



Centre - Val de Loire

# La Grande Enquête

## Synthèse

**MASSEURS-KINÉSITHÉRAPEUTES  
LIBÉRAUX ET SALARIÉS  
DE LA RÉGION CENTRE - VAL DE LOIRE**

État des lieux et perspectives

Juillet 2022



Ordre des  
masseurs-kinésithérapeutes



# Sommaire

• <b>CONTEXTE</b> .....	03
• <b>LES PRATICIENS LIBÉRAUX, SALARIÉS ET MIXTES</b> .....	04
Profil et formation .....	05
Activité professionnelle .....	10
Patientèle.....	15
Organisation du travail .....	18
Charge de travail .....	22
Qualité de vie au travail .....	27
Attractivité de la région.....	30
Formation continue .....	33
Coordination des soins.....	36
• <b>LES ÉTUDIANTS</b> .....	37



# CONTEXTE

Face au constat d'une relative méconnaissance des conditions d'exercice, des pratiques professionnelles et des aspirations des masseurs-kinésithérapeutes libéraux et salariés, l'URPS\*, le Conseil Régional de l'Ordre des Masseurs-Kinésithérapeutes\*, l'ARS\* et le Conseil Régional Centre – Val de Loire ont souhaité réaliser un état des lieux permettant de mieux connaître les conditions d'exercice des professionnels de santé, mais également de prendre en compte l'impact des nouvelles organisations (communautés professionnelles territoriales de santé, équipes de soins primaires, plateformes territoriales d'appui) sur les pratiques professionnelles et les besoins de formation.

Une enquête a été mise en place auprès de l'ensemble des masseurs-kinésithérapeutes exerçant une activité libérale, salariée ou mixte sur le territoire régional, ainsi qu'auprès de l'ensemble des étudiants en M1 et M2 de l'EUK CVL\*. Les professionnels de santé et les étudiants ont eu accès à un questionnaire en ligne, accessible entre le 30 mai et le 3 juillet 2022. Ce document présente une version synthétique des résultats de cette enquête.

Une version complète des résultats est également disponible.

**\*URPS MKL CVL :**

Union Régionale des Professionnels de Santé Masseurs-Kinésithérapeutes Libéraux de la région Centre Val-de-Loire

**\*CROMK :**

Conseil Régional de l'Ordre des Masseurs-Kinésithérapeutes

**\*ARS :**

Agence Régionale de Santé

**\*EUK CVL :**

École Universitaire de Kinésithérapie Centre Val-de-Loire

# Les praticiens libéraux, salariés et mixtes



# Profil et formation

## Caractéristiques des répondants

### Profil et formation

**56%**

429



**44%**

342



**91%**

Kinésithérapeutes  
**libéraux**

699



386  
55%

313  
45%

**3%**

Kinésithérapeutes  
**mixtes**

24



10  
42%

14  
58%

**6%**

Kinésithérapeutes  
**salariés**

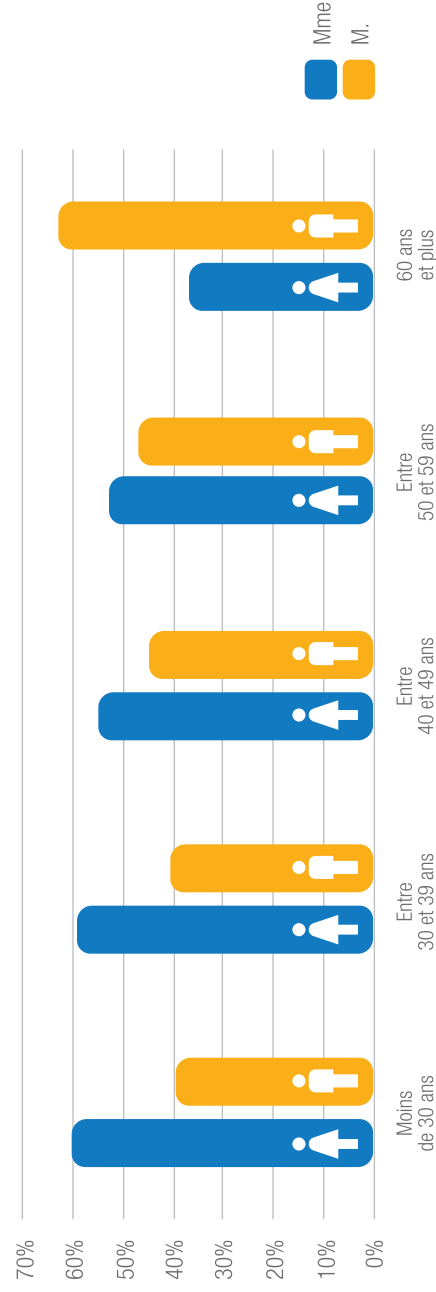
48



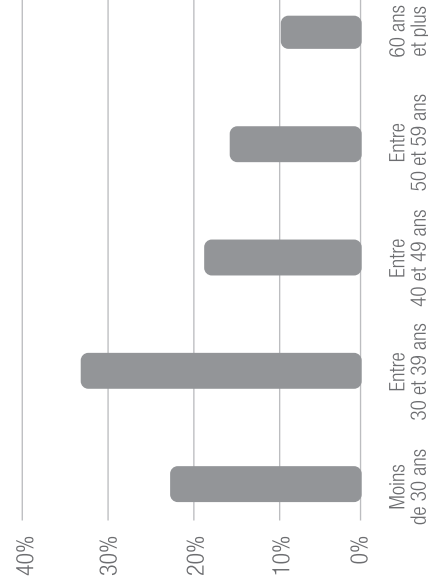
33  
69%

15  
31%

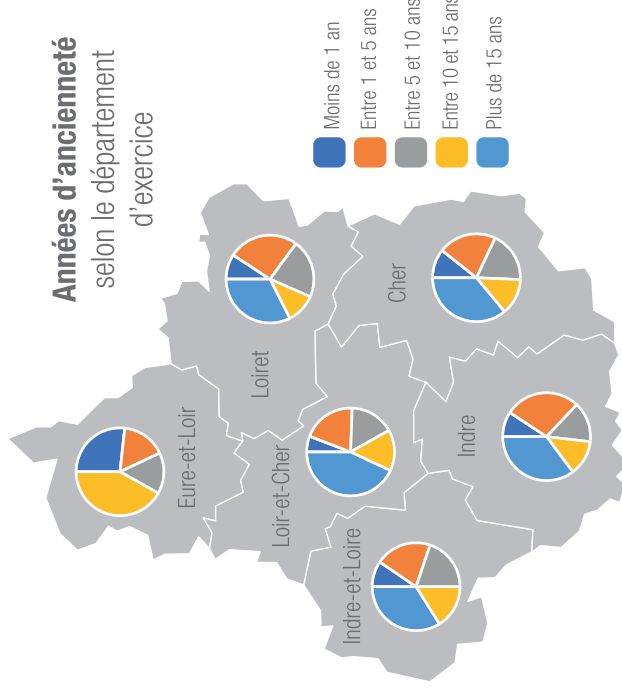
Classes d'âges des répondants en fonction de la civilité



Répartition des répondants par classe d'âge



Années d'ancienneté selon le département d'exercice

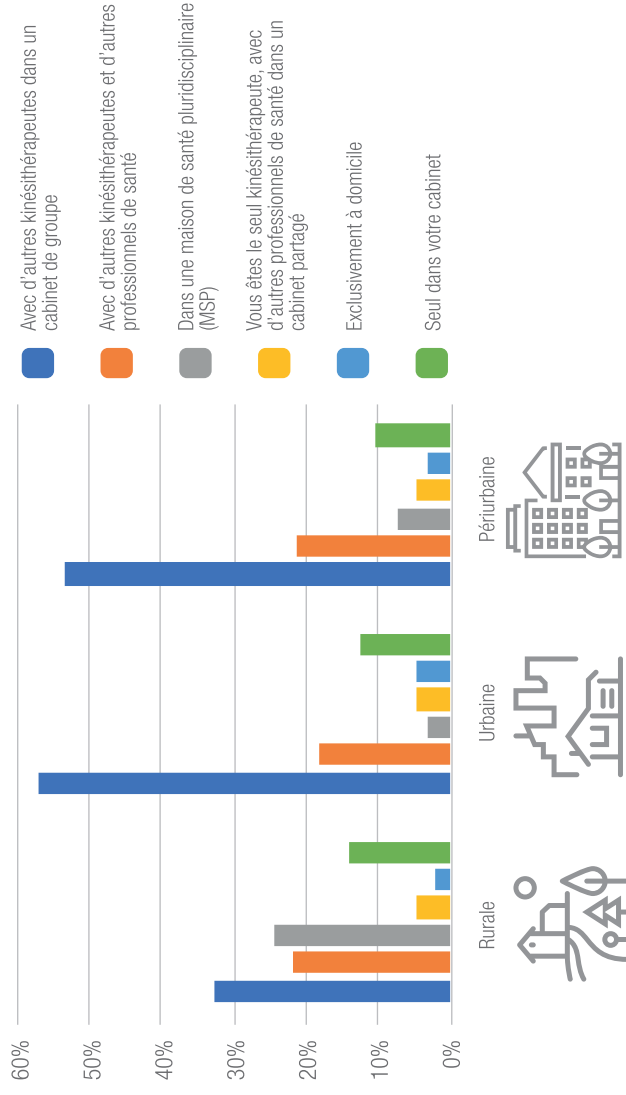


#### Zone d'exercice par département\*

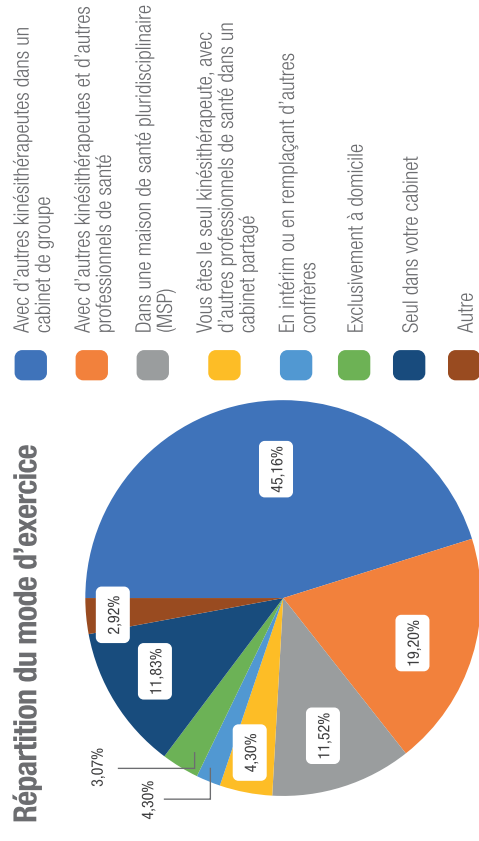
	Cher (18)	Eure-et-Loir (28)	Indre (36)	Indre-et-Loire (37)	Loir-et-Cher (41)	Loiret (45)	Région
Urbaine	36%	22%	19%	50%	21%	41%	37%
Périurbaine	19%	28%	23%	26%	23%	29%	26%
Rurale	44%	51%	58%	24%	56%	30%	37%

\* En couleur : écarts significatifs par rapport au niveau régional

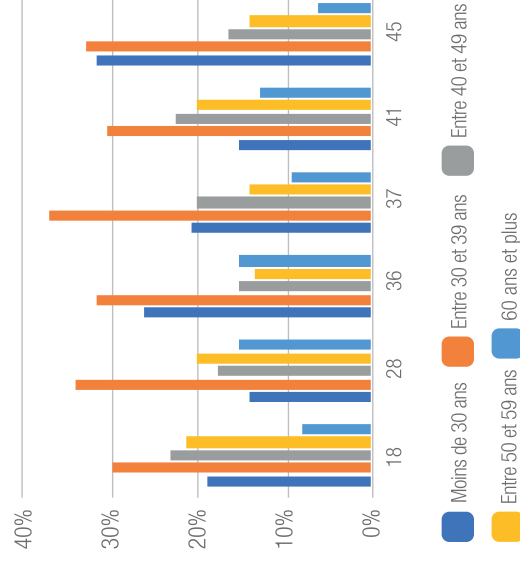
#### Répartition du mode d'exercice en fonction de la zone d'exercice (rurale, urbaine, périurbaine)



#### Répartition du mode d'exercice



#### Tranches d'âges selon le département d'exercice



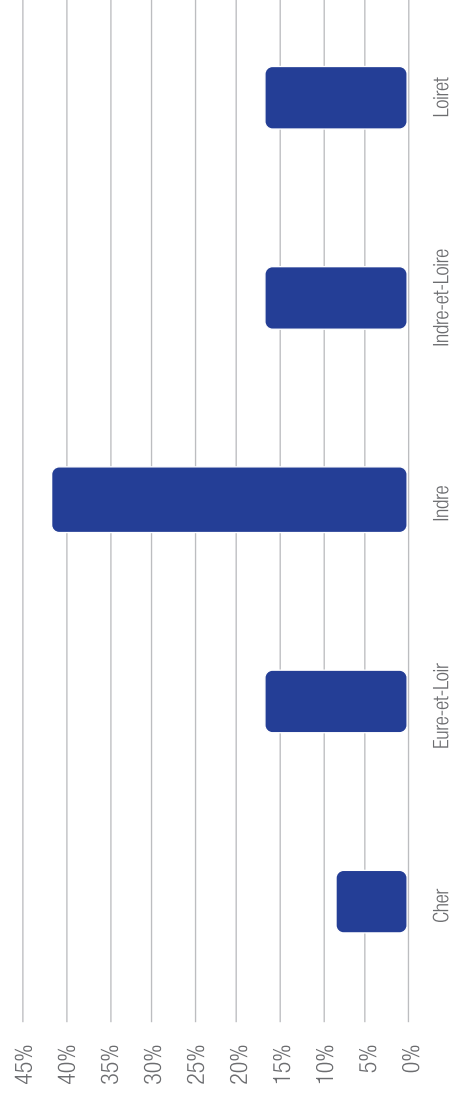
54%

des répondants (soit plus de la moitié) ont obtenu leur baccalauréat et se sont installés en région Centre-Val de Loire

# Praticiens en situation de handicap

Profil et formation

Répartition des personnes en situation de handicap en fonction du département d'exercice



58%

des praticiens en situation de handicap pensent que leur quotidien ne peut pas être amélioré



12 Répondants en situation de handicap



Déficience visuelle



Autres handicaps



	Cher (18)	Eure-et-Loir (28)	Indre (36)	Indre-et-Loire (37)	Loir-et-Cher (41)	Loiret (45)
Déficience visuelle	1	1	0	2	1	0
Autres handicaps	0	1	0	3	1	2
<b>Total</b>	<b>1</b>	<b>2</b>	<b>0</b>	<b>5</b>	<b>2</b>	<b>2</b>

	Moins de 30 ans	Entre 30 et 39 ans	Entre 40 et 49 ans	Entre 50 et 59 ans	Plus de 60 ans
Déficience visuelle	1	1	2	0	1
Autres handicaps	2	2	3	0	0
<b>Total</b>	<b>3</b>	<b>3</b>	<b>5</b>	<b>0</b>	<b>1</b>

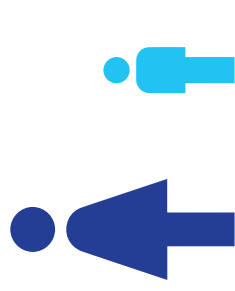
“ Je n'ai pas fait reconnaître mon handicap auditif par choix ”

“ Mon handicap est apparu au cours de ma carrière et je ne sais pas comment le déclarer ”


# Profil et formation

En synthèse (1/2)


Profil et formation



UNE SURREPRÉSENTATION  
DES FEMMES  
PRATICIENNES PARMI  
LES SALARIÉS.

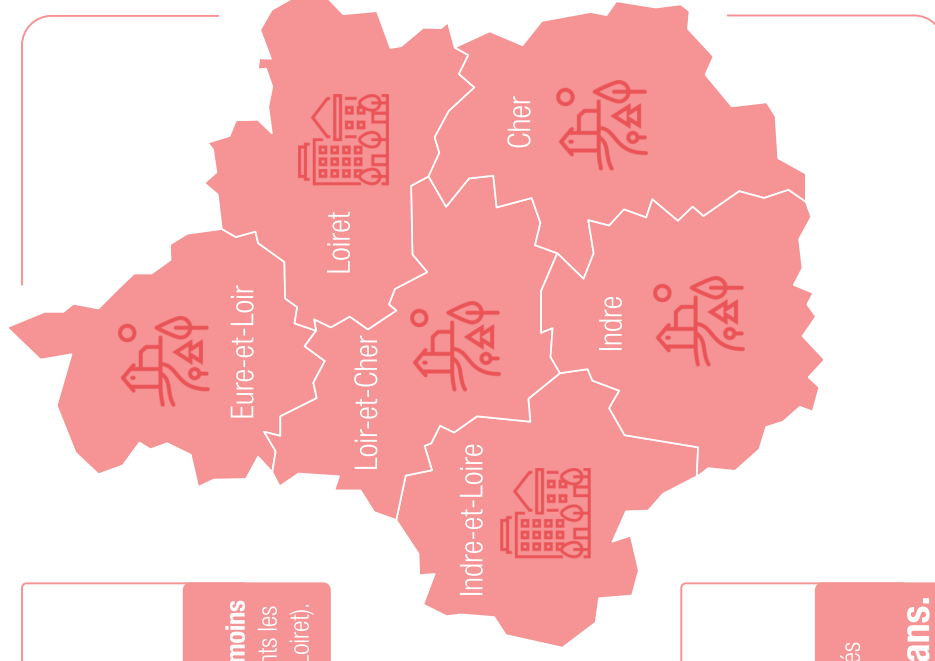
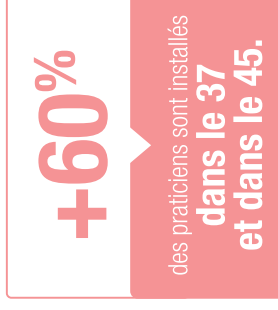



PLUS DE  
KINÉSITHÉRAPEUTES MIXTES  
CHEZ LES HOMMES (58%)  
QUE CHEZ LES FEMMES (42%).



Les 30-39 ans  
sont plus  
représentés  
(33,5%)

que les 60 ans  
et plus  
(9,5%).



# Profil et formation

En synthèse (2/2)

Profil et formation

50%

des kinésithérapeutes sont installés dans un **cabinet de groupe.**

- de 12%

exercent **seuls dans leur cabinet.**

3%

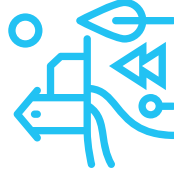
des praticiens exercent **exclusivement à domicile.**

85%

des kinésithérapeutes pratiquent leur profession en **groupe (cabinet de groupe, en MSP ou avec d'autres professionnels de santé).**



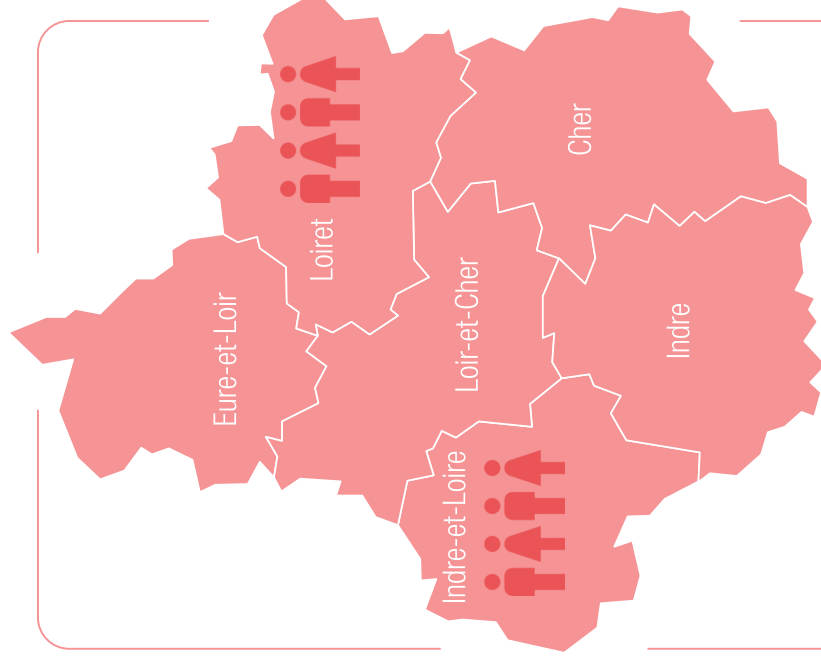
**Les kinésithérapeutes de moins de 40 ans exercent plus en cabinets de groupe.**



**Les MSP sont beaucoup plus présentes en zones rurales.**



**Le département d'obtention du baccalauréat est un déterminant plus fort du lieu d'installation que le lieu de formation.**



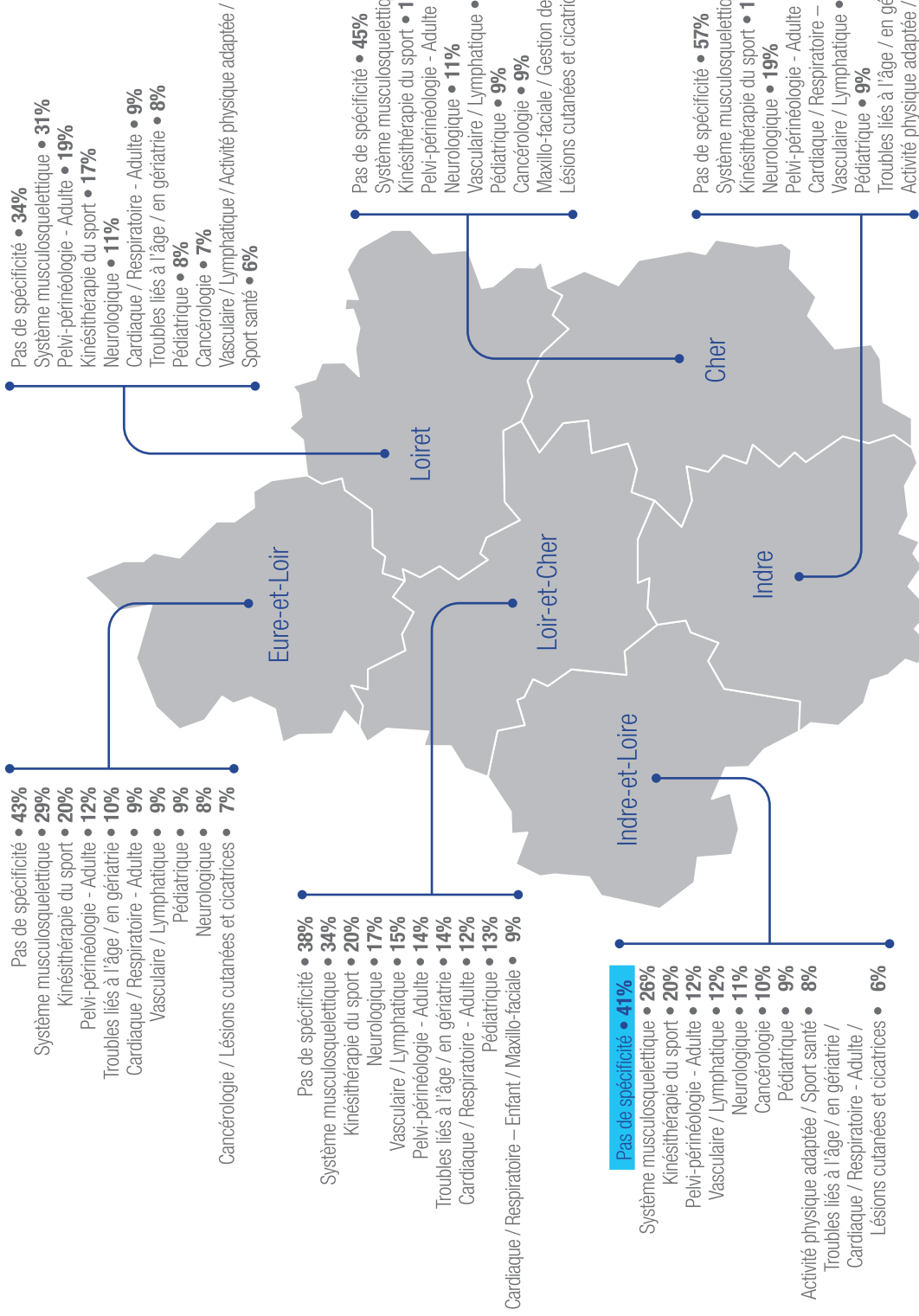
**Les cabinets de groupe** sont beaucoup plus présents en **zones urbaines et périurbaines (37 et 45).**

# Top 10 des spécificités d'exercices\* par département

## Activité professionnelle

### Région Centre – Val de Loire

- Pas de spécificité **40%**
- Système musculosquelettique **28%**
- Kinésithérapie du sport **19%**
- Pelvi-périnéologie - Adulte **14%**
- Neurologie **12%**
- Vasculaire / Lymphatique **10%**
- Pédiatrique **9%**
- Troubles liés à l'âge / en gériatrie **8%**
- Cancérologie **8%**
- Cardiaque / Respiratoire - Adulte **7%**
- Activité physique adaptée / Sport santé **6%**
- Cardiaque / Respiratoire – Enfant **5%**
- Lésions cutanées et cicatrices **5%**
- Maxillo-faciale **5%**
- Gestion de la douleur **4%**

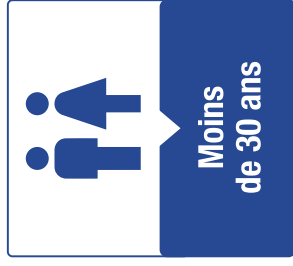


## En synthèse


- Très peu d'écart entre les départements et le niveau régional.
- L'Indre est le département avec le plus faible pourcentage de praticiens ayant des spécificités.

# Top 10 des spécificités d'exercices par tranche d'âge


Activité professionnelle




- Pas de spécificité **46%**
- Système musculo-squelettique **27%**
- Kinésithérapie du sport **22%**
- Pelvi-périnéologie – Adulte **8%**
- Activité physique adaptée / Sport santé **7%**
- Neurologie **6%**
- Pédiatrie **6%**
- Troubles liés à l'âge / en gériatrie **6%**
- Cardiaque / Respiratoire – Adulte **6%**
- Gestion de la douleur **5%**




- Pas de spécificité **40%**
- Système musculo-squelettique **29%**
- Kinésithérapie du sport **22%**
- Pelvi-périnéologie – Adulte **13%**
- Pédiatrie **13%**
- Maxillo-faciale **12%**
- Neurologie **11%**
- Lésions cutanées et des cicatrices **10%**
- Cardiaque / Respiratoire – Adulte / Vasculaire / Lymphatique / Troubles liés à l'âge / en gériatrie / Activité physique adaptée / Sport santé **7%**



- Pas de spécificité **36%**
- Système musculo-squelettique **27%**
- Neurologie **21%**
- Vasculaire / Lymphatique **19%**
- Kinésithérapie du sport **17%**
- Pelvi-périnéologie – Adulte **17%**
- Troubles liés à l'âge / en gériatrie **12%**
- Cancérologie **12%**
- Cardiaque / Respiratoire – Adulte **11%**
- Activité physique adaptée / Sport santé **8%**



- Pas de spécificité **36%**
- Système musculo-squelettique **27%**
- Neurologie **21%**
- Vasculaire / Lymphatique **19%**
- Kinésithérapie du sport **17%**
- Pelvi-périnéologie – Adulte **17%**
- Troubles liés à l'âge / en gériatrie **12%**
- Cancérologie **12%**
- Cardiaque / Respiratoire – Adulte **11%**
- Activité physique adaptée / Sport santé **8%**



- Pas de spécificité **36%**
- Système musculo-squelettique **34%**
- Pelvi-périnéologie – Adulte **26%**
- Vasculaire / Lymphatique **23%**
- Kinésithérapie du sport **14%**
- Neurologie **12%**
- Troubles liés à l'âge / en gériatrie **12%**
- Maxillo-faciale **12%**
- Cancérologie **10%**
- Lésions cutanées et des cicatrices **10%**

## Région Centre – Val de Loire

- Pas de spécificité **40%**
- Système musculo-squelettique **28%**
- Kinésithérapie du sport **19%**
- Pelvi-périnéologie – Adulte **14%**
- Neurologie **12%**
- Vasculaire / Lymphatique **10%**
- Pédiatrie **9%**
- Troubles liés à l'âge / en gériatrie **8%**
- Cancérologie **8%**
- Cardiaque / Respiratoire – Adulte **7%**
- Activité physique adaptée / Sport santé **6%**
- Cardiaque / Respiratoire – Enfant **5%**
- Lésions cutanées et cicatrices **5%**
- Maxillo-faciale **5%**
- Gestion de la douleur **4%**

## En synthèse

- Très peu d'écart entre les tranches d'âges et le niveau régional.
- La tranche d'âge 60 ans et plus est surreprésentée au niveau de la prise en charge des spécificités pelvi-périnéologie adulte et vasculaire / lymphatique.

# Top 10 des pathologies d'exercices hors spécificités par département

## Activité professionnelle

### Région Centre – Val de Loire

- Système musculosquelettique **65%**
- Neurologique **65%**
- Troubles liés à l'âge / en gériatrie **57%**
- Cardiaque / Respiratoire - Adulte **40%**
- Vasculaire / Lymphatique **37%**
- Cancérologie **35%**
- Pédiatrique **31%**
- Kinésithérapie du sport **26%**
- Soins palliatifs et accompagnement **25%**
- Lésions cutanées et cicatrices **25%**
- Cardiaque / Respiratoire – Enfant **24%**
- Gestion de la douleur **22%**

- Neurologique • **68%**
- Système musculosquelettique • **63%**
- Troubles liés à l'âge / en gériatrie • **60%**
- Vasculaire / Lymphatique • **35%**
- Cardiaque / Respiratoire - Adulte • **34%**
- Cancérologie • **30%**
- Soins palliatifs et accompagnement • **25%**
- Kinésithérapie du sport • **24%**
- Lésions cutanées et cicatrices • **24%**
- Pédiatrique • **23%**

- Neurologique • **72%**
- Système musculosquelettique • **67%**
- Troubles liés à l'âge / en gériatrie • **55%**
- Cardiaque / Respiratoire - Adulte • **45%**
- Pédiatrique • **40%**
- Cancérologie • **38%**
- Cardiaque / Respiratoire – Enfant • **36%**
- Vasculaire / Lymphatique • **36%**
- Kinésithérapie du sport • **31%**
- Lésions cutanées et cicatrices • **28%**

- Système musculosquelettique • **69%**
- Neurologique • **66%**
- Troubles liés à l'âge / en gériatrie • **58%**
- Cardiaque / Respiratoire - Adulte • **48%**
- Cancérologie • **43%**
- Pédiatrique • **41%**
- Vasculaire / Lymphatique • **38%**
- Kinésithérapie du sport • **31%**
- Cardiaque / Respiratoire – Enfant • **30%**
- Soins palliatifs et accompagnement • **30%**

- Système musculosquelettique • **63%**
- Neurologique • **57%**
- Troubles liés à l'âge / en gériatrie • **53%**
- Vasculaire / Lymphatique • **38%**
- Cardiaque / Respiratoire - Adulte • **32%**
- Cancérologie • **32%**
- Lésions cutanées et cicatrices • **25%**
- Pédiatrique • **23%**
- Kinésithérapie du sport • **21%**
- Gestion de la douleur / Soins palliatifs et accompagnement • **21%**

- Neurologique • **75%**
- Système musculosquelettique • **72%**
- Troubles liés à l'âge / en gériatrie • **57%**
- Cardiaque / Respiratoire - Adulte • **53%**
- Pédiatrique • **40%**
- Vasculaire / Lymphatique • **35%**
- Kinésithérapie du sport • **35%**
- Cancérologie • **33%**
- Cardiaque / Respiratoire – Enfant • **33%**
- Soins palliatifs et accompagnement • **28%**


- Système musculosquelettique • **67%**
- Troubles liés à l'âge / en gériatrie • **67%**
- Neurologique • **63%**
- Pédiatrique • **57%**
- Cardiaque / Respiratoire - Adulte • **57%**
- Cancérologie • **52%**
- Vasculaire / Lymphatique • **46%**
- Soins palliatifs et accompagnement • **39%**
- Cardiaque / Respiratoire – Enfant • **35%**
- Kinésithérapie du sport / Lésions cutanées et cicatrices • **28%**

## En synthèse


- On observe plus de praticiens prenant en charge d'autres pathologies dans l'Indre qu'au niveau régional.
- L'Indre-et-Loire et le Loiret s'approchent des statistiques régionales des autres pathologies prises en charge.

# Top 10 des pathologies d'exercices hors spécificités par tranche d'âge


Activité professionnelle




- Neurologique **74%**
- Système musculosquelettique **67%**
- **Troubles liés à l'âge / en gériatrie 67%**
- Cardiaque / Respiratoire - Adulte **47%**
- Vasculaire / Lymphatique **38%**
- Cancérologie **35%**
- Kinésithérapie du sport **29%**
- Lésions cutanées et cicatrices **26%**
- Soins palliatifs et accompagnement **23%**
- Gestion de la douleur / Education à la santé / Prévention / Ergonomie **21%**



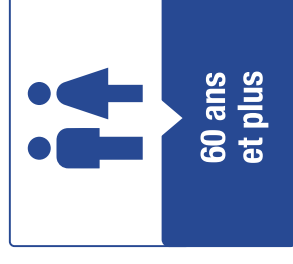
- Neurologique **66%**
- Système musculosquelettique **66%**
- Troubles liés à l'âge / en gériatrie **64%**
- Cardiaque / Respiratoire - Adulte **41%**
- Vasculaire / Lymphatique **38%**
- Cancérologie **38%**
- Pédiatrique **34%**
- Kinésithérapie du sport **28%**
- Cardiaque / Respiratoire – Enfant **28%**
- Lésions cutanées et cicatrices **27%**



- Système musculosquelettique **64%**
- Neurologique **59%**
- Troubles liés à l'âge / en gériatrie **50%**
- Vasculaire / Lymphatique **42%**
- Cardiaque / Respiratoire - Adulte **40%**
- Cancérologie **38%**
- Pédiatrique **36%**
- Lésions cutanées et cicatrices **31%**
- Kinésithérapie du sport **29%**
- Cardiaque / Respiratoire – Enfant / Soins palliatifs et accompagnement **26%**



- Système musculosquelettique **61%**
- Neurologique **56%**
- **Troubles liés à l'âge / en gériatrie 42%**
- Cardiaque / Respiratoire - Adulte **31%**
- Pédiatrique **26%**
- Cancérologie **26%**
- **Vasculaire / Lymphatique 26%**
- Gestion de la douleur **22%**
- Soins palliatifs et accompagnement **21%**
- Cardiaque / Respiratoire – Enfant **19%**



- Neurologique **68%**
- Système musculosquelettique **66%**
- Troubles liés à l'âge / en gériatrie **49%**
- Pédiatrique **41%**
- Vasculaire / Lymphatique **38%**
- Cancérologie **34%**
- **Cardiaque / Respiratoire - Adulte 30%**
- Soins palliatifs et accompagnement **29%**
- Cardiaque / Respiratoire – Enfant **25%**
- Gestion de la douleur / Lésions cutanées et cicatrices **23%**

## Région Centre – Val de Loire

- Système musculosquelettique **65%**
- Neurologique **65%**
- Troubles liés à l'âge / en gériatrie **57%**
- Cardiaque / Respiratoire - Adulte **40%**
- Vasculaire / Lymphatique **37%**
- Cancérologie **35%**
- Pédiatrique **31%**
- Kinésithérapie du sport **26%**
- Soins palliatifs et accompagnement **25%**
- Lésions cutanées et cicatrices **25%**
- Cardiaque / Respiratoire – Enfant **24%**
- Gestion de la douleur **22%**
- Éducation à la santé / Prévention / Ergonomie **17%**

## En synthèse

- On observe très peu d'écart au niveau des départements par rapport au niveau régional.
- La tranche d'âge 50 – 59 ans est la plus éloignée de la moyenne régionale d'exercices des pathologies hors spécificités.


■ Pourcentage **très au-dessus** de la moyenne régionale  
 ■ Pourcentage **très en-dessous** de la moyenne régionale

# Activité professionnelle

En synthèse

Activité professionnelle

**3%**  
des répondants sur la région  
Centre - Val de Loire exercent  
**exclusivement**  
à domicile



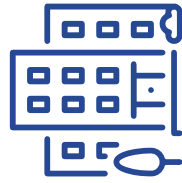
**54,8%**  
**LES FEMMES EXERCENT PLUS À DOMICILE**  
QUE LES HOMMES.

**Moins de 50 ans**  
**LES PRATICIENS DE MOINS DE 50 ANS EXERCENT PLUS À DOMICILE.**

**L'Ostéopathie est l'activité non conventionnée la plus fréquente.**

**Une région globalement sous-dotée en ETP à domicile, avec au maximum 0,7 ETP pour 10 000 habitants en Indre-et-Loire.**

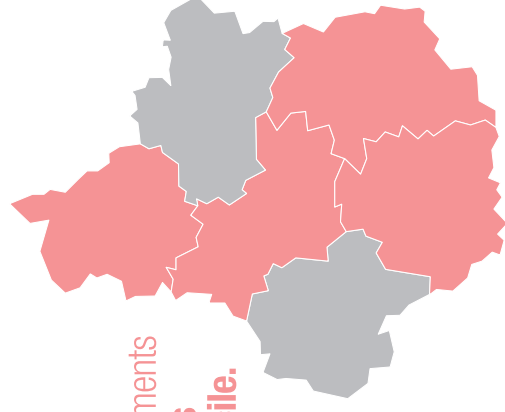
**Très peu de recherche scientifique au niveau régional.**



**Près de 22%**  
des répondants sont intéressés par la mutualisation de leur plateau technique ou l'utilisation d'un plateau technique mutualisé.

La répartition en matériel spécifique est inégale en fonction des départements:  
**Le Loir-et-Cher est sous-doté** alors que **l'Eure-et-Loir et sur-dotés** par rapport au niveau régional.

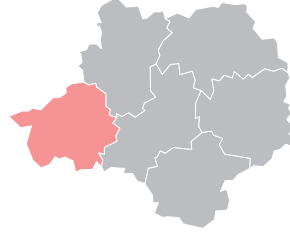
**81,5%**  
des répondants estiment que la part de **soins à domicile** représente **moins de 30%** de leur activité.



**18, 28, 36 et 41** sont des départements **très sous-dotés en ETP à domicile.**



**L'Indre, le Loir-et-Cher et le Loiret** sont les trois départements avec proportionnellement **le plus de praticiens** ayant au moins une activité non conventionnée.




**L'Eure-et-Loir** est le département avec **le moins de masseurs-kinésithérapeutes** ayant au moins une activité non conventionnée.



# 85%

Des répondeants estiment que leurs patients font moins de 10 km pour une séance



**Plus de 5,5M de perte, par an, pour l'ensemble des kinésithérapeutes libéraux de la région\*\***



**Une liste noire** pour les patients avec des problèmes de paiement ou trop d'absentéisme.



# 40%\*

de patients réguliers et/ou chroniques pour les praticiens qui ont répondu à l'enquête

\*\* Source : observatoire conventionnel de la CNAV, octobre 2021

\* Ce calcul se base sur les kinésithérapeutes libéraux et mixtes, soit 724 répondeants



Faire payer **toutes les séances** au départ!



Près de la moitié des répondeants estiment que la part d'impayés représente **entre 1% et 5% de leur chiffre d'affaires**



En moyenne, sur la dernière semaine travaillée, **3,25 patients** ne sont pas venus et n'ont pas prévenu à l'avance



Soit une perte, en moyenne, d'environ **2 995€\*** par an par kinésithérapeute

\* 3,25 (nombre patients absents par semaine) x 18-43\*\* (coût d'une séance) x 50 (semaines travaillées)

# 4\* pathologies

**rarement prises en charge en région Centre – Val de Loire**

Prise en charge vestibulaire

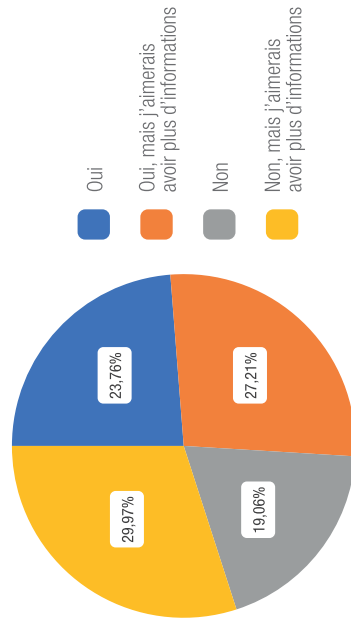
Uro-gynécologique

Activité physique adaptée

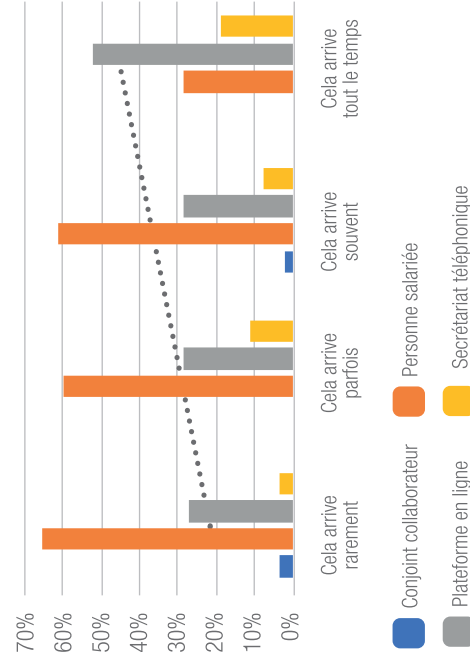
Pédiatrique

\* Sur la base des praticiens ayant répondu. Jamais. Non concerné car non pris en charge ou une fois par mois ou moins

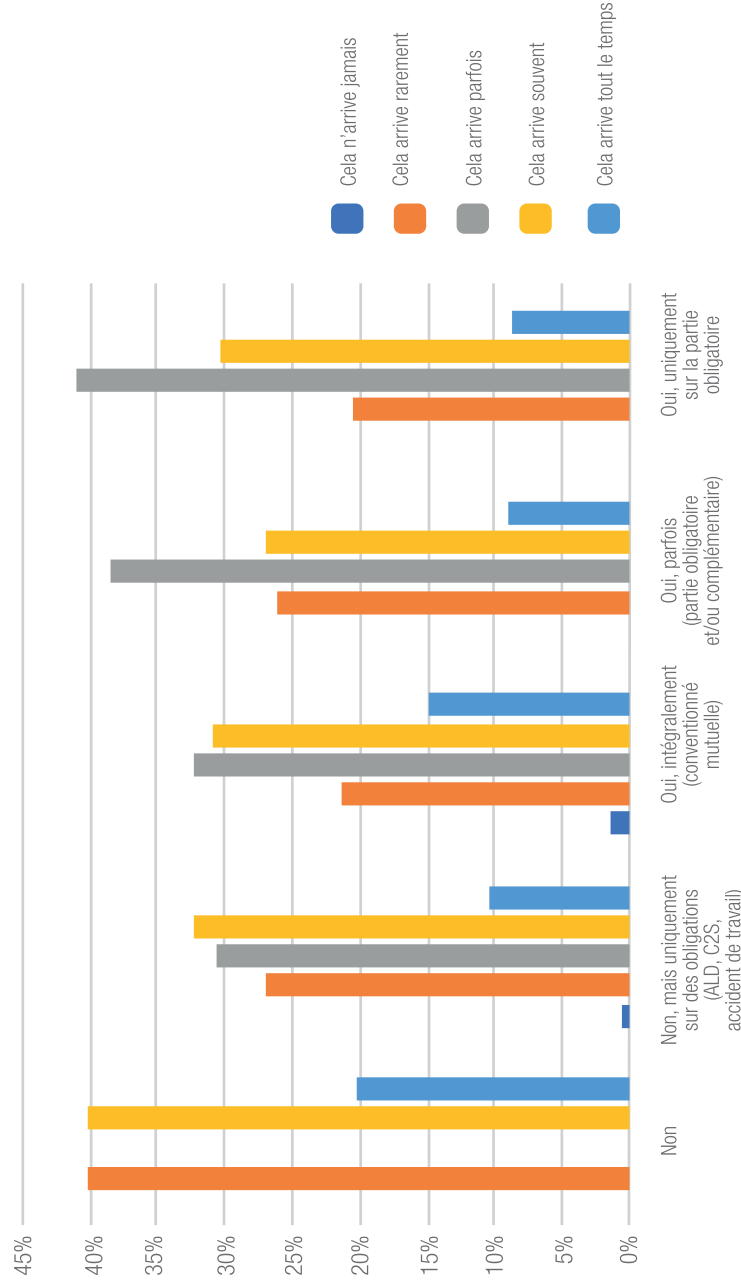
### Connaissance et/ou besoin de plus d'informations sur le RGPD



### Type de secrétariat / prise de rendez-vous en fonction du ressenti global sur l'absentéisme



### Pratique du tiers-payant en fonction du ressenti global sur l'absentéisme



**Les séances ne sont pas facturées mais non reportées et il y a la secrétaire pour remplacer les absences de dernier instant. Grâce à la secrétaire, pas de "trous" dans l'emploi du temps ou très peu.**

La part d'impayés augmente avec la pratique du **tiers payant intégral**.

Les praticiens du **Loir-et-Cher** pratiquent **moins le tiers-payant intégral** que les cinq autres départements.

On peut émettre l'hypothèse qu'il existe une corrélation négative entre **la pratique du tiers-payant et la tranche d'âge**.

On peut émettre l'hypothèse qu'il n'y a **pas de corrélation entre la pratique du tiers-payant et le ressenti global sur l'absentéisme**.

La part des **patients réguliers** et/ou chroniques augmente avec l'**ancienneté des kinésithérapeutes**.

On observe que l'**absentéisme fréquent** est inversement proportionnel à la part de patients réguliers et/ou chroniques.

L'**Indre** est le département ayant la part de patients **réguliers et/ou chroniques la plus faible** comparativement aux autres départements.



Le ressenti global sur l'absentéisme des patients **augmente avec la digitalisation** de la prise de rendez-vous.



Un secrétariat et/ou une plateforme de prise de rendez-vous n'a **aucun impact sur le ressenti global sur l'absentéisme des patients**.

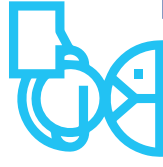
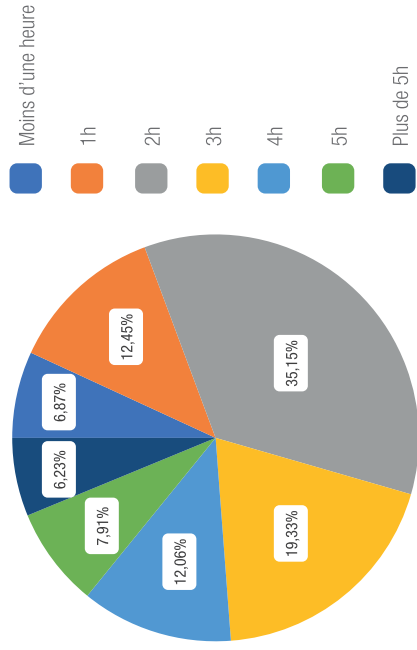
On n'observe **pas de différence importante** entre les départements sur le ressenti concernant l'**absentéisme des patients**.

La facturation sous-traitée supprime la part d'impayés de plus de **10%**.

Plus de **57%** des praticiens souhaitent obtenir plus d'informations sur le RGPD.

Près de **20%** des praticiens n'ont pas connaissance du RGPD.

Connaissance et/ou besoin de plus d'informations sur le RGPD



**23%** des répondants ont un secrétariat à disposition

Canaux les plus utilisés pour communiquer les absences aux patients



**37,5%**

Pendant les séances

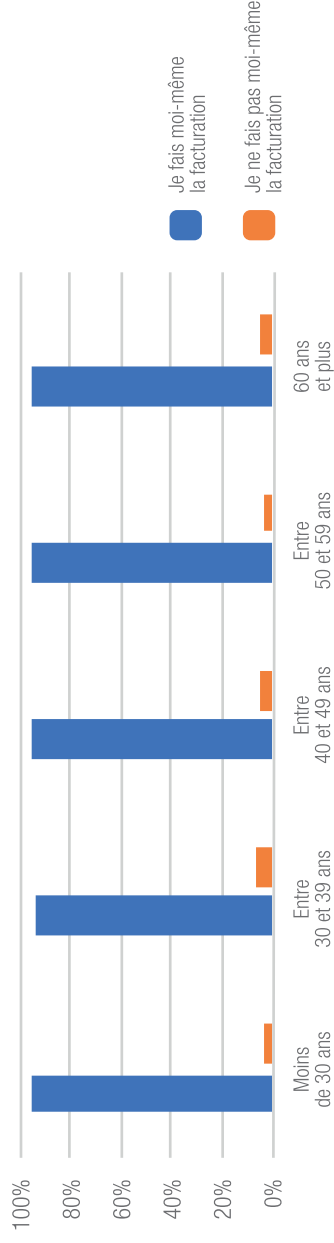
**37,5%**

Par téléphone

**22%**

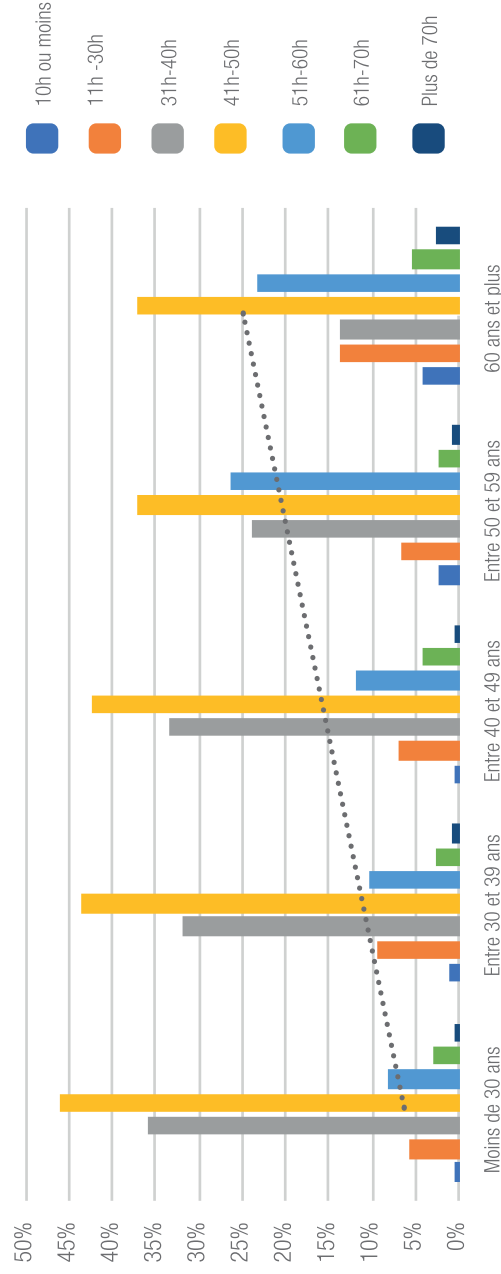
Par SMS

Facturation en fonction de la tranche d'âge



Gestion administrative **lourde et pesante** au quotidien.

Temps de travail moyen hebdomadaire consacré aux soins par tranche d'âge

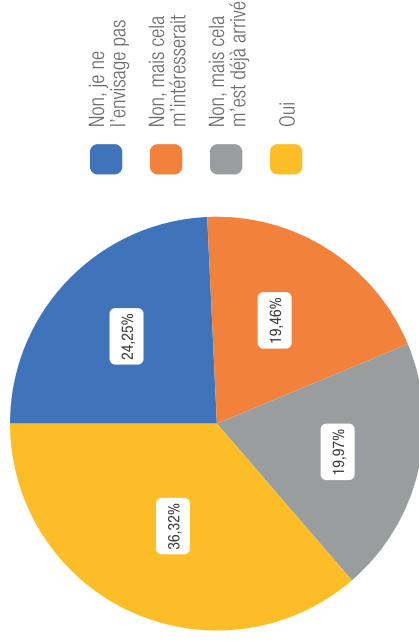




J'aimerais pouvoir dégager du temps pour les tâches administratives sur mes journées de travail **et non le soir ou sur les jours de congés.**



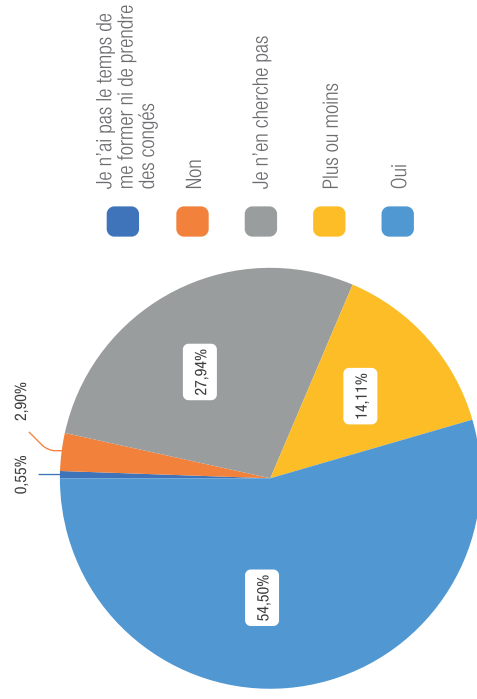
### Accueil d'un stagiaire au cours de l'année



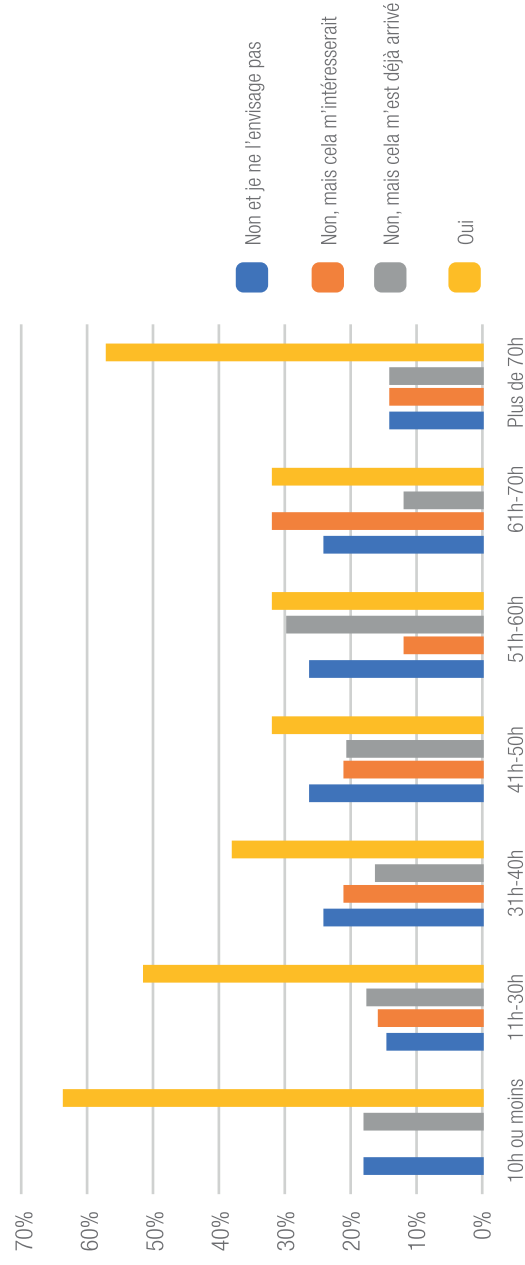
# 83%

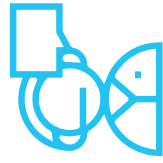
des répondants ont connaissance de la gratification des maîtres de stage auprès de l'URPS MKL Centre-Val de Loire

### Difficulté à trouver un remplacement à l'échelle régionale



### Accueil d'un stagiaire au cours de l'année en fonction du temps hebdomadaire consacré aux soins





Seuls **23%** des répondants ont un **secrétariat à disposition**, soit moins d'un masseur-kinésithérapeute sur trois.



La présence d'un **secrétariat** est plus observée en **cabinet de groupe**.



Plus de **60%** des praticiens de la région travaillent **plus de 40h par semaine**.

Le **temps hebdomadaire moyen consacré aux soins** est proportionnel à l'âge des praticiens : il augmente avec l'âge.

**26,2%** des praticiens consacrent **plus de 4h en moyenne par semaine aux tâches administratives**.

Plus de **65%** des répondants considèrent qu'il est plus ou moins difficile ou difficile de trouver un remplacement.

Près d'un tiers des kinésithérapeutes ne cherchent pas à se faire remplacer lorsqu'ils prennent des congés ou vont en formation malgré l'obligation de continuité des soins.

Cinq départements sur six

affichent à **plus de 50% de réelles difficultés** à trouver un remplacement.

Près de **25%** des répondants n'envisagent pas d'accueillir un stagiaire au cours de l'année.

On pourrait poser l'hypothèse que le souhait d'accueillir un stagiaire est corrélé négativement à la tranche d'âge des praticiens.

**46%** des praticiens consacrent 2h ou moins par semaine aux tâches ménagères.

**45%** des praticiens ont recours à un prestataire pour les tâches ménagères.

# Charge de travail

## Charge de travail

**40,5%**

des répondants estiment pouvoir prendre en charge  
**entre 70 et 100 actes par semaine**  
s'ils sont à 100% de leur capacité

“

Il semble nécessaire dans notre profession de trouver **un plan B** pour ne pas souffrir de la charge de travail !

”

“

Il faut nettement **plus de kinés en zones sous-dotées**.  
Si la situation s'aggrave, je pense **arrêter ce travail un jour**.

”

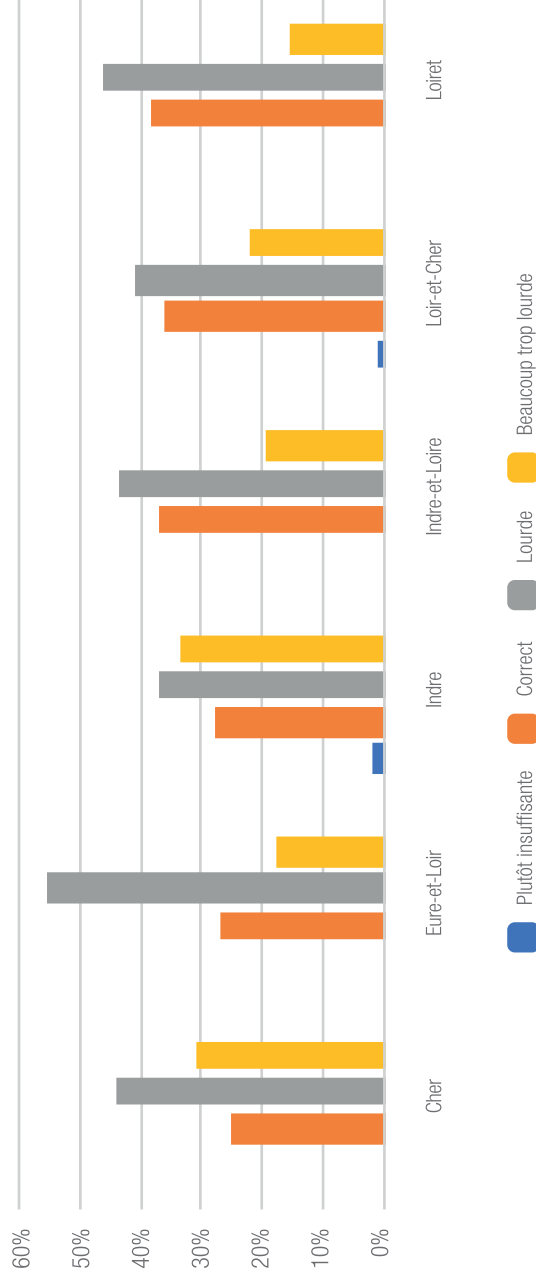
**20%**

des répondants font des séances de groupe

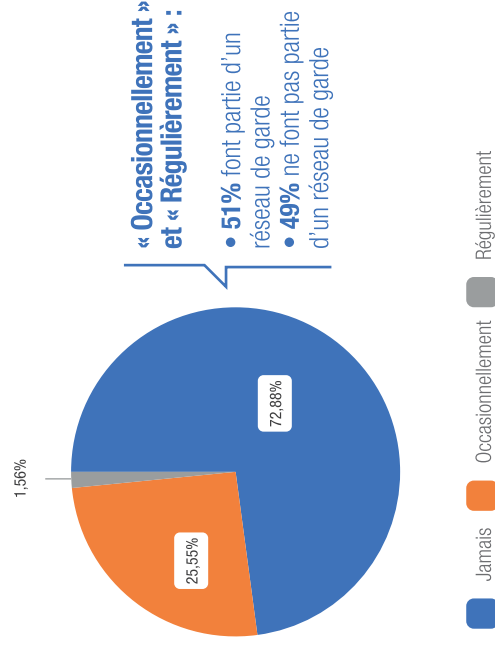


4 patients maximum en moyenne par séance de groupe

Estimation de la charge de travail par département



Travail le dimanche (%)



# Charge de travail

## Charge de travail



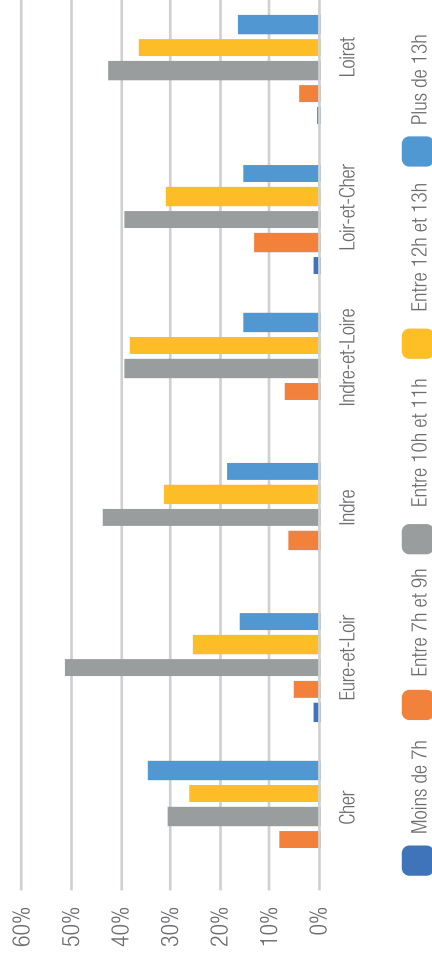
Entre **16 et 20** patients en moyenne pris en charge sur une journée



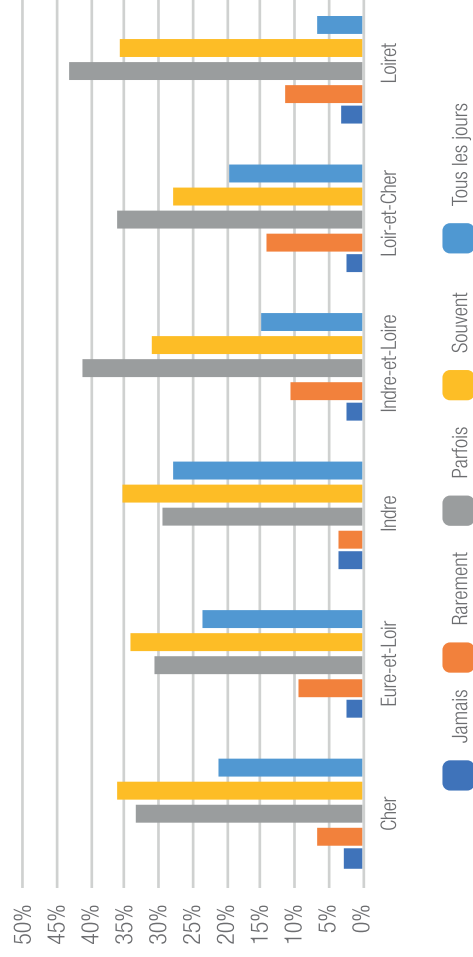
**Surcharge permanente** due à un manque de professionnels dans les alentours ou au fait que les patients recherchent une **prise en charge individuelle**, ce que je fais...



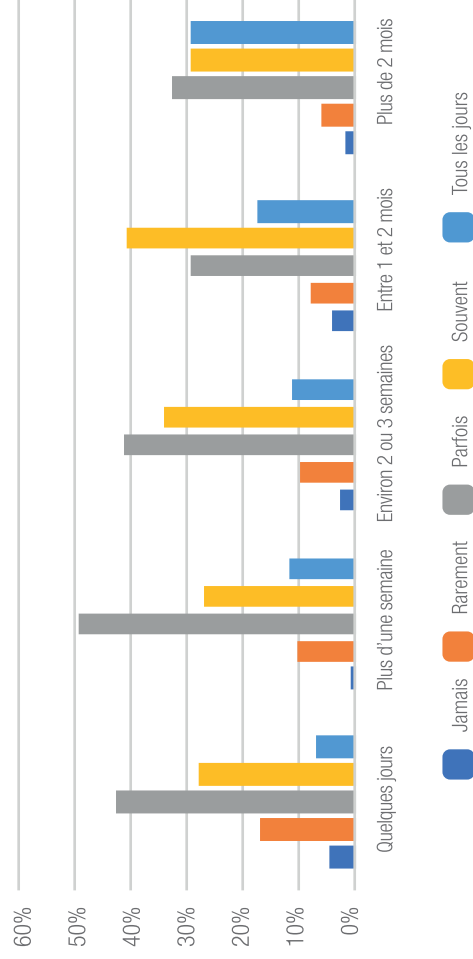
Amplitude horaire sur une journée par département



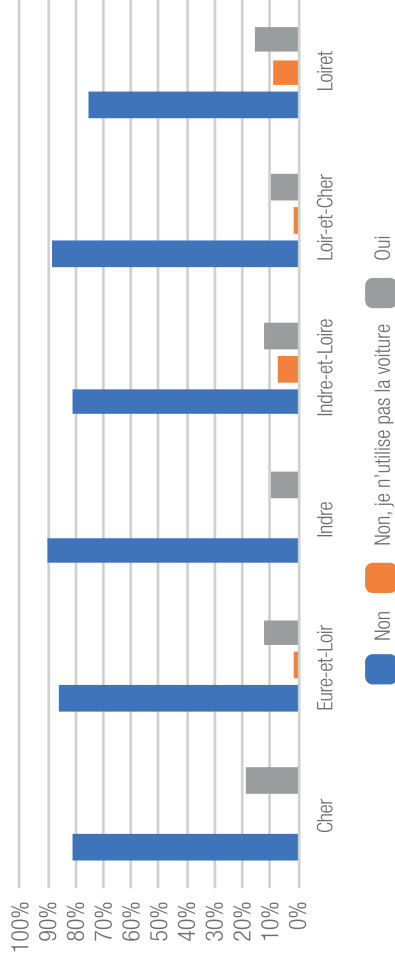
Sentiment d'être débordé par la charge de travail en fonction du département



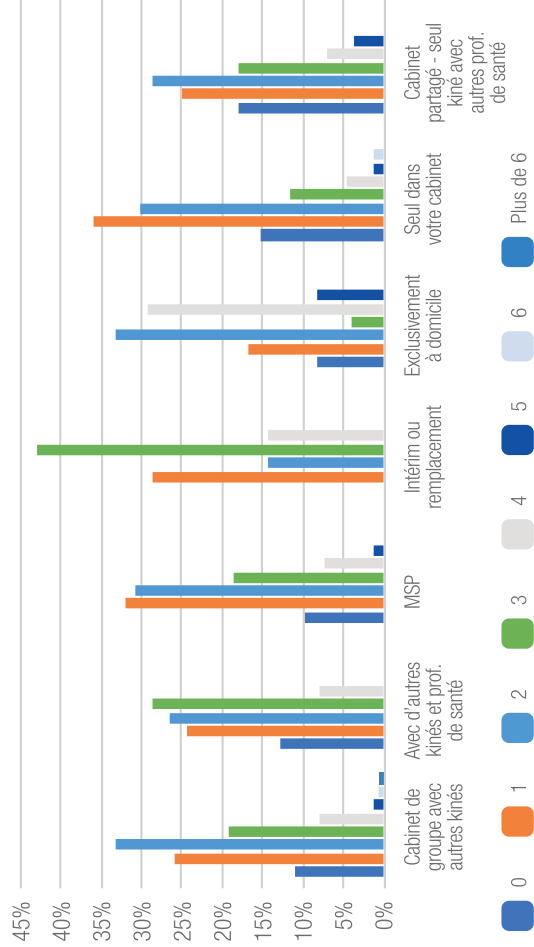
Sentiment d'être débordé en fonction de l'estimation du temps d'attente des patients



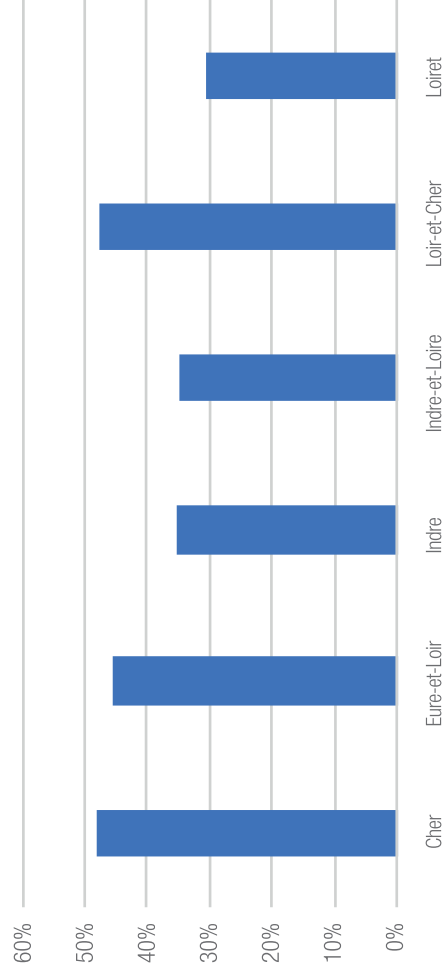
### Problèmes de stationnement en fonction du département d'exercice



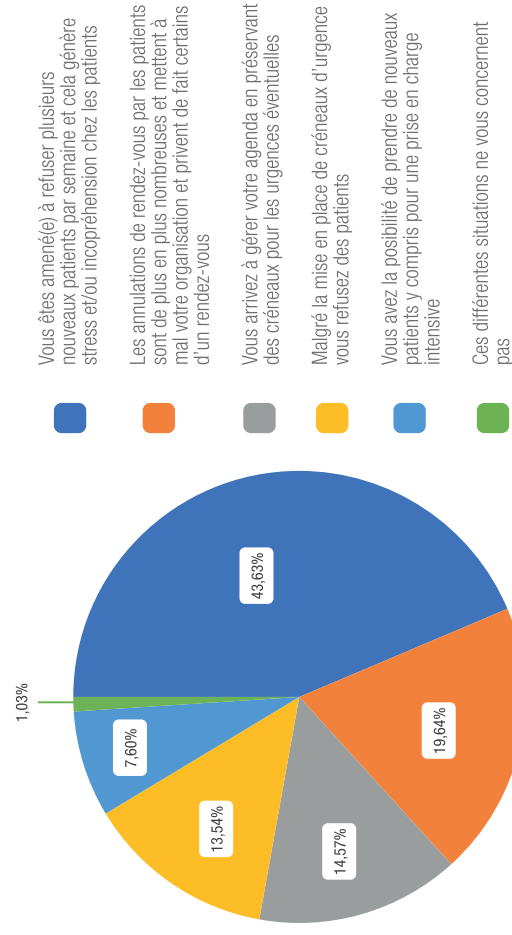
### Nombre de demi-journées sans activité professionnelle en fonction du mode d'exercice



### Part de masseurs-kinésithérapeutes qui refusent de nouveaux patients par département



### Gestion des nouveaux patients



# Charge de travail

En synthèse

Charge de travail

**Près de 58%** des répondeants sont contraints de refuser régulièrement de nouveaux patients.

Les masseurs-kinésithérapeutes répondeants **refusent** comparativement plus de **nouveaux patients dans le Cher, l'Eure-et-Loir et le Loir-et-Cher.**

**Près de 42%** des praticiens prennent en charge **plus de 20 patients par jour.**

Un nombre de patients pris en charge par jour **plus important dans les départements du 18 et 36.**

On pourrait poser l'hypothèse que le nombre d'actes en moyenne par semaine supérieur à 120 est corrélé positivement à la tranche d'âge des praticiens.

On pourrait poser l'hypothèse que le nombre de patients pris en charge corrèle positivement avec la tranche d'âge des praticiens.

**65%**

des praticiens estiment que leur charge de travail est lourde ou beaucoup trop lourde.

**Une charge de travail estimée lourde ou beaucoup trop lourde** qui augmente avec l'âge des praticiens.

**Près de la moitié**

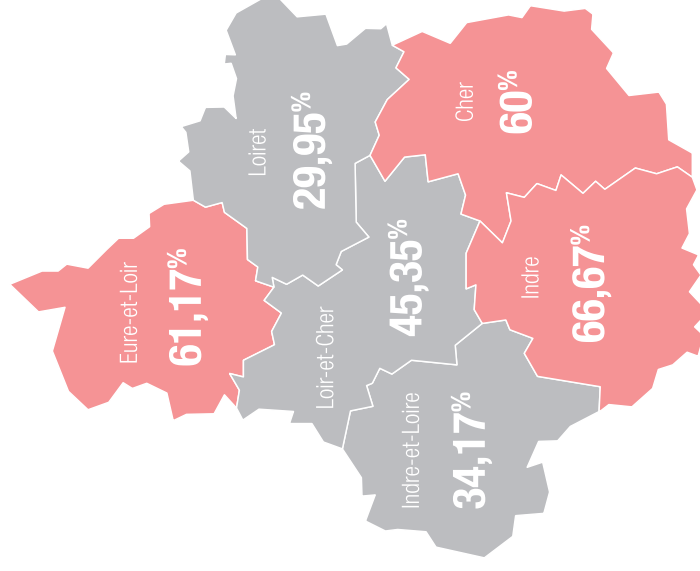
des répondeants ont un sentiment d'être débordé souvent ou tous les jours par la charge de travail.

**Plus de 53%**

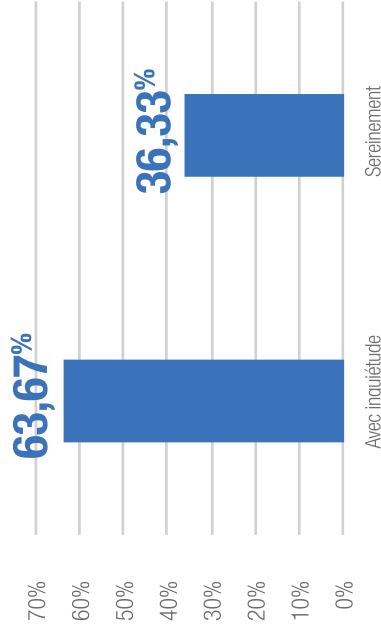
des praticiens ont une amplitude horaire d'ouverture du cabinet **de plus de 12h.**

Les praticiens de **moins de 30 ans** sont ceux qui travaillent comparativement **le moins le dimanche.**

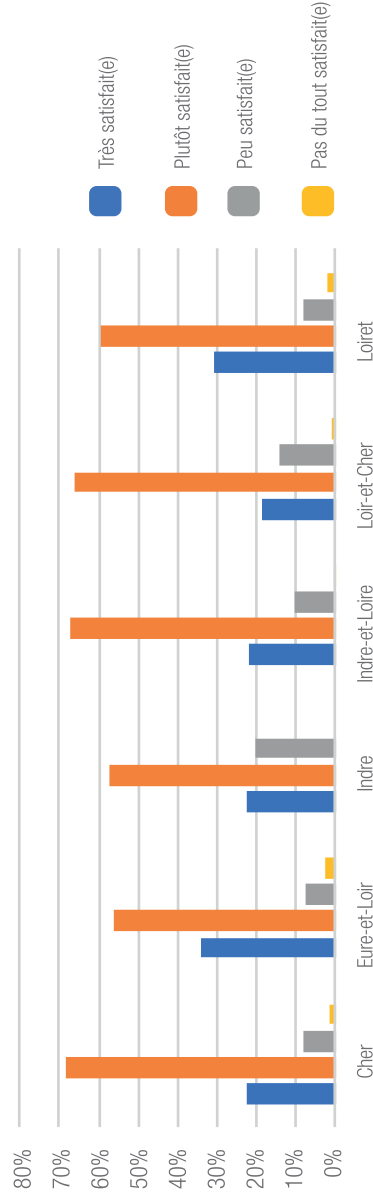
Une différence très marquée entre les départements pour les praticiens prenant en charge plus de **20 patients sur une journée**, comme le montre la carte ci-dessous :



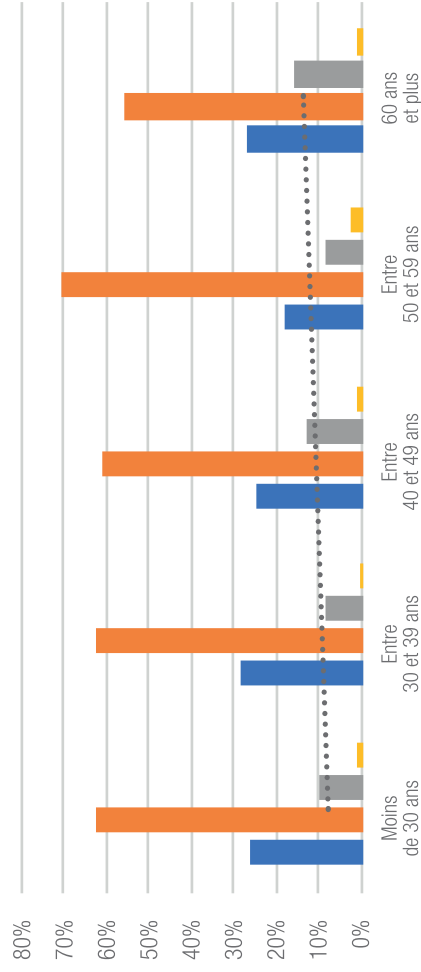
### Avenir de la pratique professionnelle



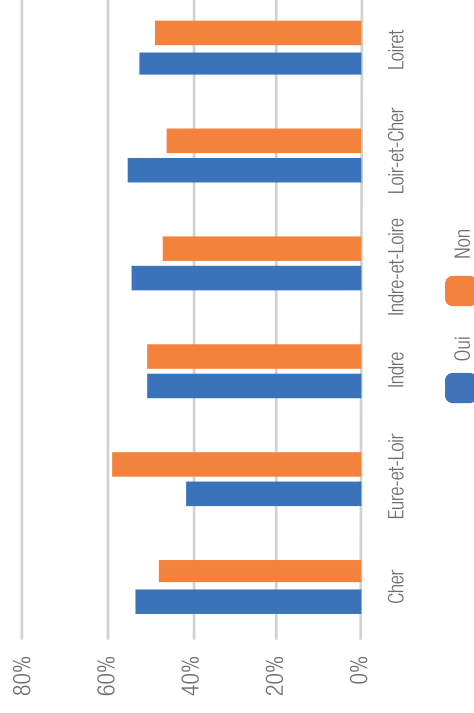
### Satisfaction professionnelle en fonction du département d'exercice



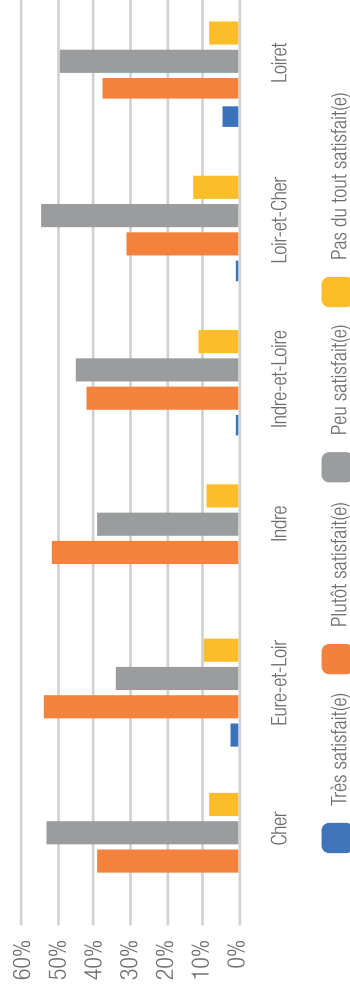
### Satisfaction professionnelle en fonction de la tranche d'âge



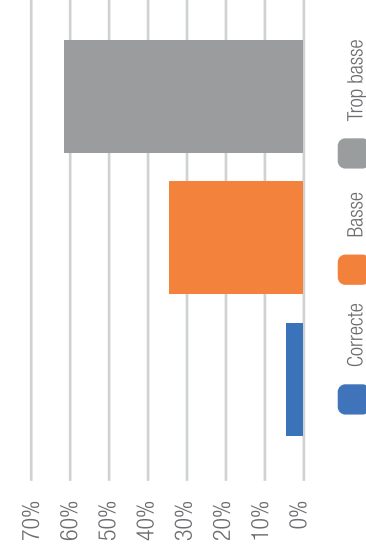
### Perspectives d'évolution en fonction du département d'exercice



Satisfaction revenus globaux en fonction du département d'exercice

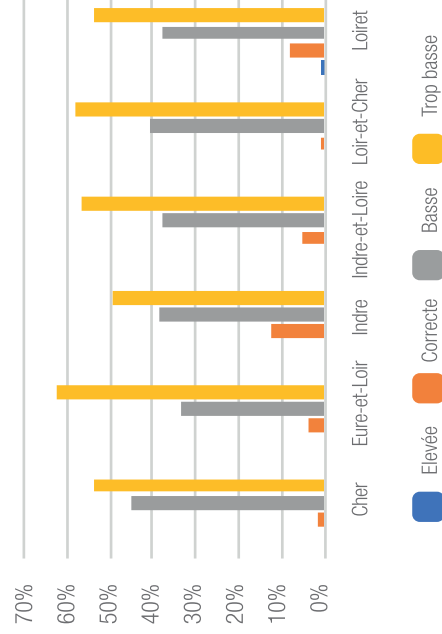


Perception de la tarification des soins pour les masseurs-kinésithérapeutes qui pratiquent des activités non conventionnelles



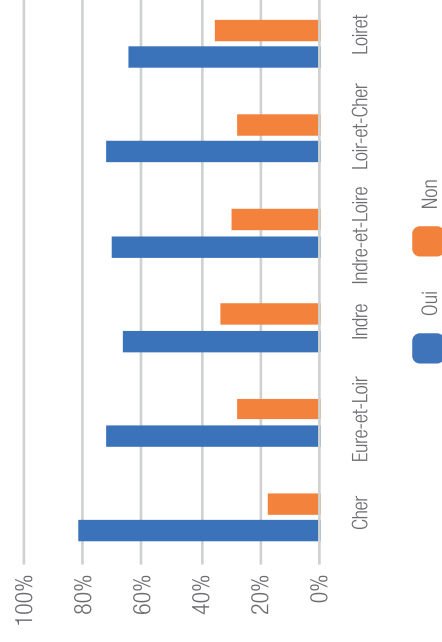
Augmenter l'activité de bien-être pour m'en sortir financièrement, même si je préfère la rééducation

Perception de la tarification des soins en fonction du département d'exercice



Ostéopathe temps plein

Impact surcharge de travail sur vie personnelle en fonction du département d'exercice



Déconventionnement si pas de changement



## Plus de 85%

des praticiens de la région sont très satisfaits ou plutôt satisfaits de leur activité professionnelle.

Des praticiens salariés globalement moins satisfaits que les libéraux et les mixtes.



Des praticiens globalement plus satisfaits dans le **Cher**, l'**Eure-et-Loir**, l'**Indre-et-Loire** et le **Loiret**.

Les praticiens libéraux sont les plus insatisfaits de leurs revenus globaux.

L'insatisfaction professionnelle est **corrélée positivement avec la tranche d'âge**.

L'insatisfaction professionnelle est **corrélée positivement avec le sentiment d'être débordé**.

L'insatisfaction professionnelle est **corrélée positivement avec l'estimation de la charge de travail**.

L'insatisfaction par rapport aux revenus globaux est **plus forte dans le Cher, le Loiret et le Cher** et le **Loiret**.


L'insatisfaction par rapport aux revenus globaux est **corrélée positivement à la tranche d'âge**.



Les jeunes praticiens ont **plus de perspectives d'évolution** à 5 ans.

Il existe très **peu de différences entre départements** en ce qui concerne les perspectives d'évolution à 5 ans.

Les masseurs-kinésithérapeutes mixtes ont **plus de perspectives d'évolution** à 5 ans.

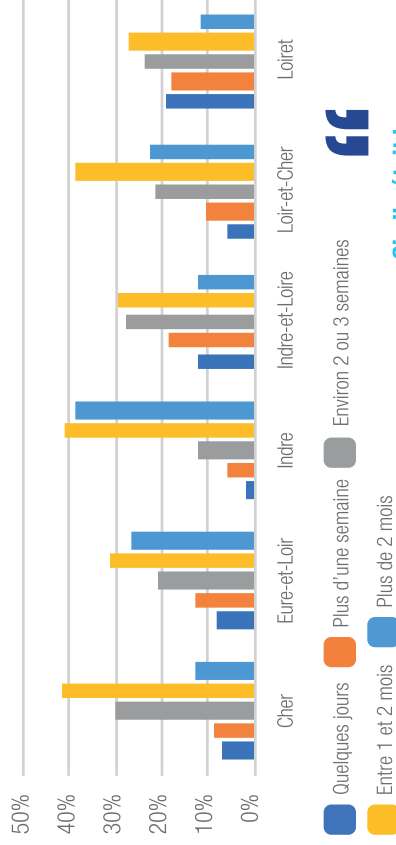


La surcharge de travail a un **impact fort sur la vie personnelle** des praticiens.

L'**impact sur la vie personnelle** de la surcharge de travail est **plus fort dans le Cher et le Loiret-Cher** que les autres départements.

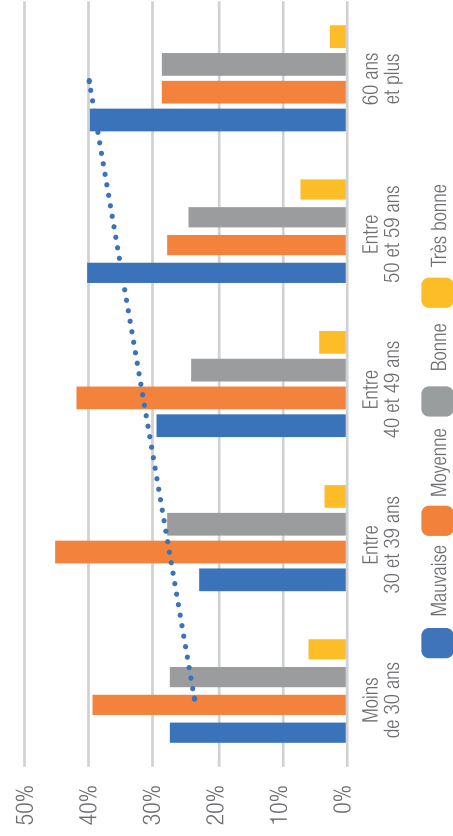
L'**impact sur la vie personnelle** de la surcharge de travail est **plus fort pour les praticiens âgés de 30 à 49 ans**.

## Temps d'attente moyen avant d'avoir un rendez-vous en fonction du département d'exercice



Si elle était bonne, nous n'aurions pas de difficulté pour être remplacé ou pour recruter des assistants.

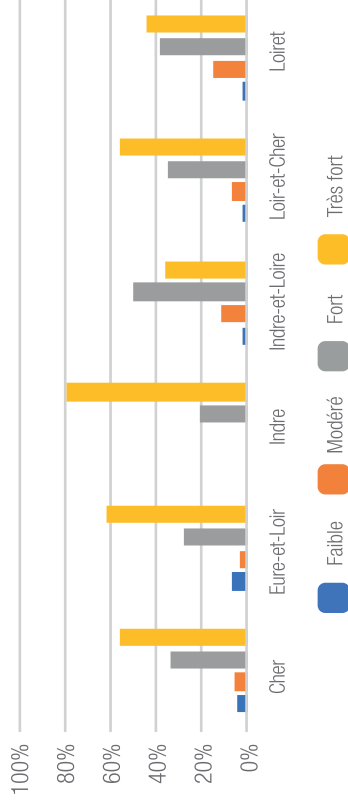
## Perception de l'attractivité de la région en fonction de la tranche d'âge



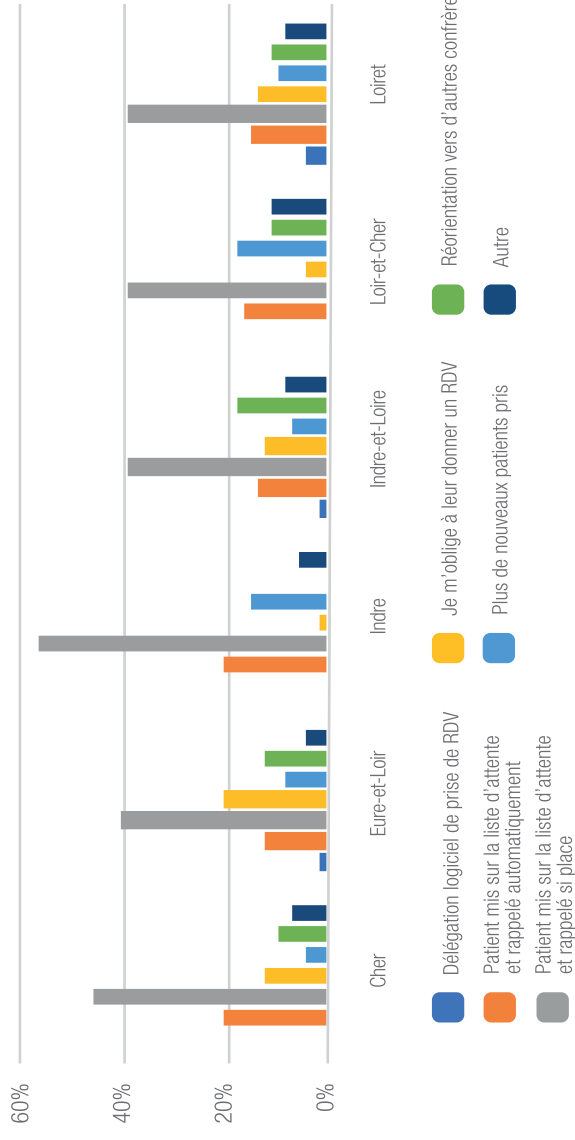
Je crois que la Région souffre de **mauvais préjugés** et de discours peu attractifs (pourant peu fondés) même de la part des habitants.



## Estimation des répondants du besoin en kinésithérapeutes sur leur zone géographique en fonction de leur département d'exercice



## Gestion des nouveaux patients en attente de RDV en fonction du département d'exercice

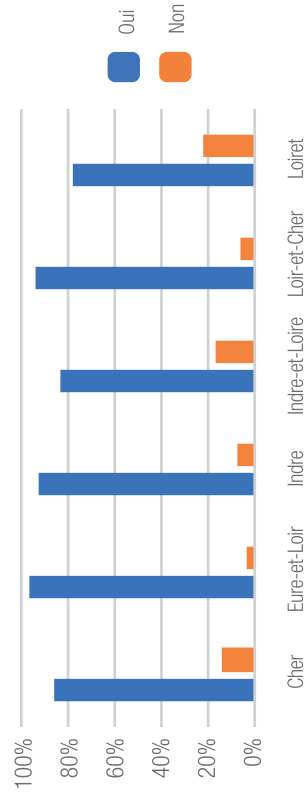


### Top 5 des raisons du choix du lieu d'exercice

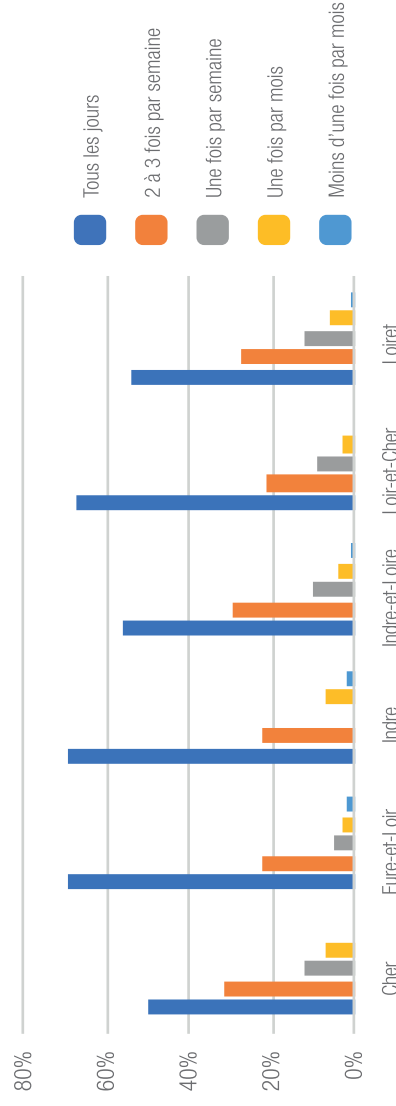
- 1 Personnelles**  
 Des raisons personnelles extérieures au métier (rapprochement d'un(e) conjoint(e), attachement à la ville, qualité de vie...)
- 2 Opportunités**  
 Aucune raison particulière, si ce n'est l'opportunité qui s'est présentée de vous installer en ce lieu
- 3 Spécificités**  
 Le contenu de l'activité, le type de pratiques que cela vous permet de développer
- 4 Besoin en kinésithérapeutes**  
 Le besoin en kinésithérapeutes dans la zone
- 5 Collectif de travail**  
 La possibilité de vous inscrire dans un collectif de travail

\*Autres propositions dans le questionnaire:  
 • L'opportunité de reprendre un cabinet existant suite au départ d'un(e) confrère  
 • Les aides à l'installation proposées par les pouvoirs publics

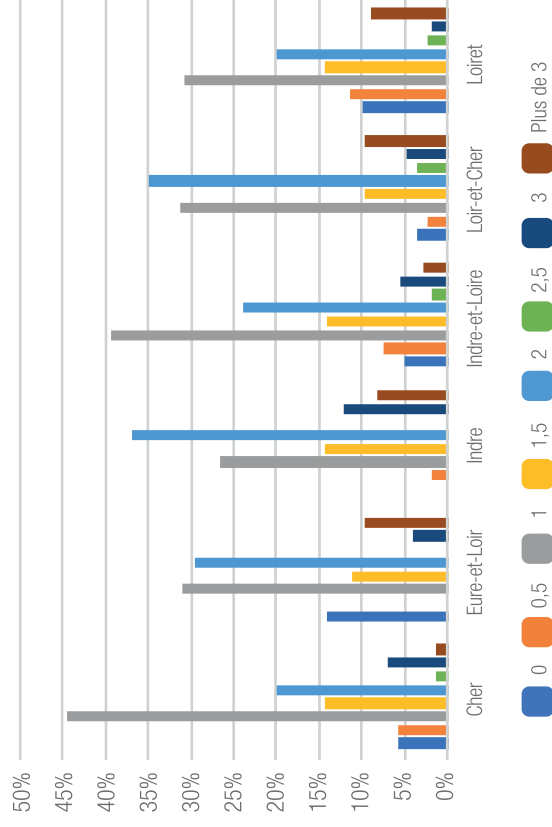
### Refus de patients en fonction du département d'exercice



### Fréquence de refus de patients en fonction du département d'exercice



### Nombre de kinésithérapeutes nécessaires pour pallier aux demandes de patients non honorées en fonction du département d'exercice



Foncier pas cher, paysages sympas, culture riche.

# Attractivité de la région

En synthèse

Attractivité de la région

**Environ 88%**

des répondants estiment que le besoin en kinésithérapeutes sur leur zone géographique est fort ou très fort.



**Le besoin estimé en kinésithérapeutes est comparativement plus fort dans les départements du Cher, de l'Eure-et-Loir et de l'Indre.**

**51%**

des répondants estiment qu'il manque au moins 1,5 masseur-kinésithérapeutes pour pouvoir pallier aux demandes de patients non honorées.

**Le besoin estimé en kinésithérapeutes pour pallier aux demandes de patients non honorées est comparativement plus fort dans les départements de l'Eure-et-Loir, de l'Indre et du Loir-et-Cher.**

**on n'observe pas de corrélation entre le nombre estimé de kinésithérapeutes pour pallier aux demandes non honorées et la tranche d'âge des répondants.**

**L'Indre et le Loir-et-Cher** sont les départements où on trouve comparativement le plus de praticiens **ne prenant plus de nouveaux patients.**

**Les praticiens entre 40 et 59 ans ne prennent plus de nouveaux patients** comparativement plus que les autres tranches d'âges.

**Les patients attendent en moyenne plus longtemps** pour avoir un rendez-vous dans les départements du **Cher, de l'Eure-et-Loir et de l'Indre.**

**50%**

des répondants estiment qu'un patient attend en moyenne **au moins 1 mois** pour avoir un rdv.



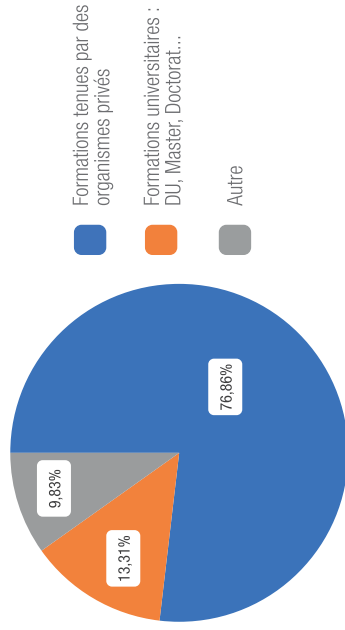
**68%**

des répondants perçoivent **l'attractivité de la région Centre – Val de Loire** comme **mauvaise ou moyenne.**

Elle est perçue comparativement **plus mauvaise** dans les **départements du Cher, de l'Eure-et-Loire et de l'Indre.**

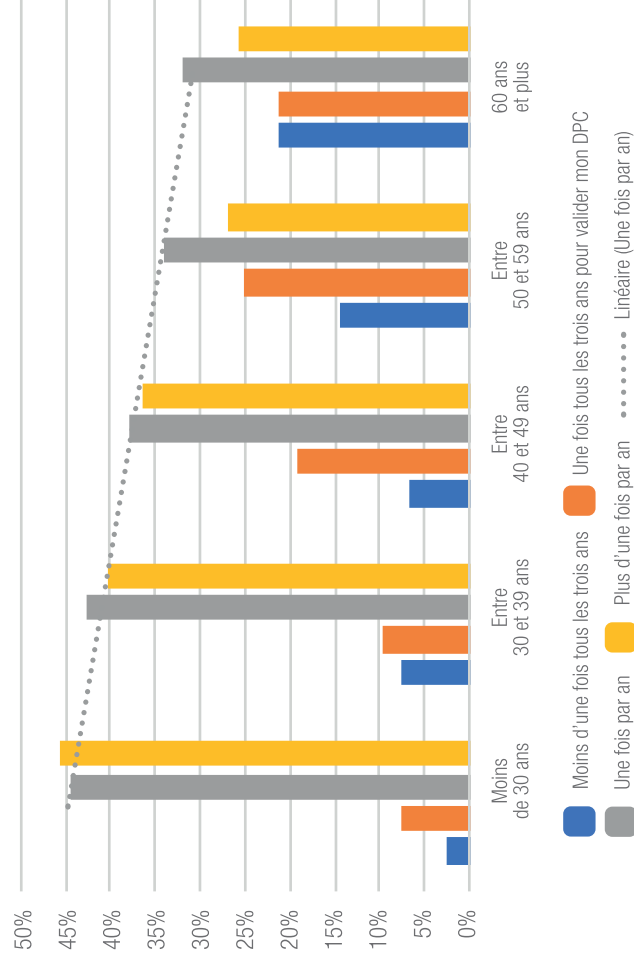
On observe que la perception de l'attractivité de la région est **corrélée positivement** à la tranche d'âge.

### Types de formations suivis par les répondants

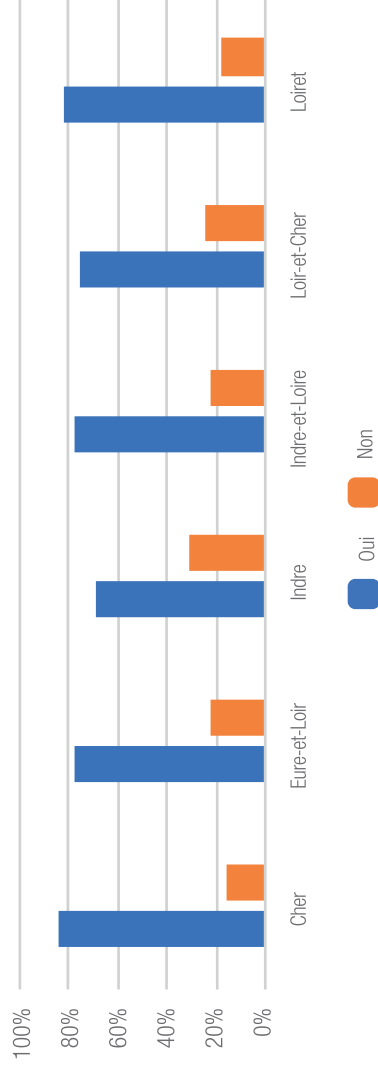


“ Je n’ai pas le temps de me former. ”

### Fréquence des formations en fonction de la tranche d’âge



### Inscription à une formation continue au cours des 12 derniers mois en fonction du département d'exercice

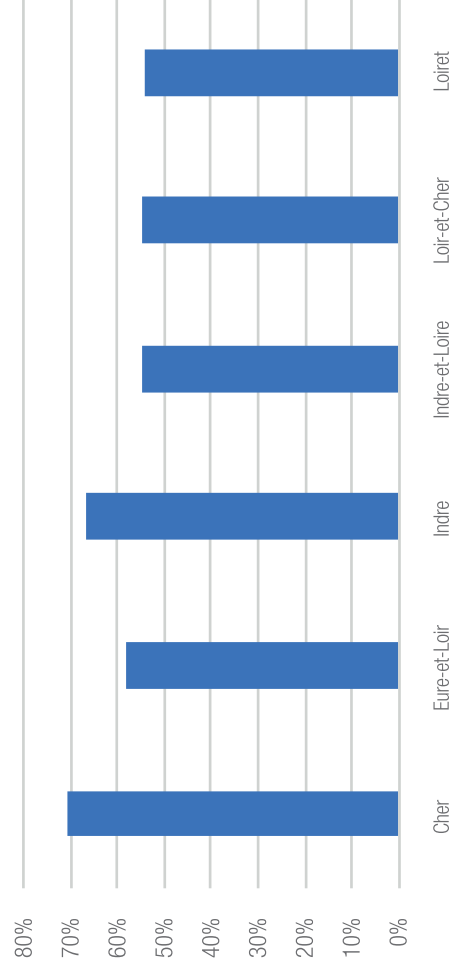


“ Je n’ai pas trouvé de remplaçant pour pouvoir suivre des formations. ”

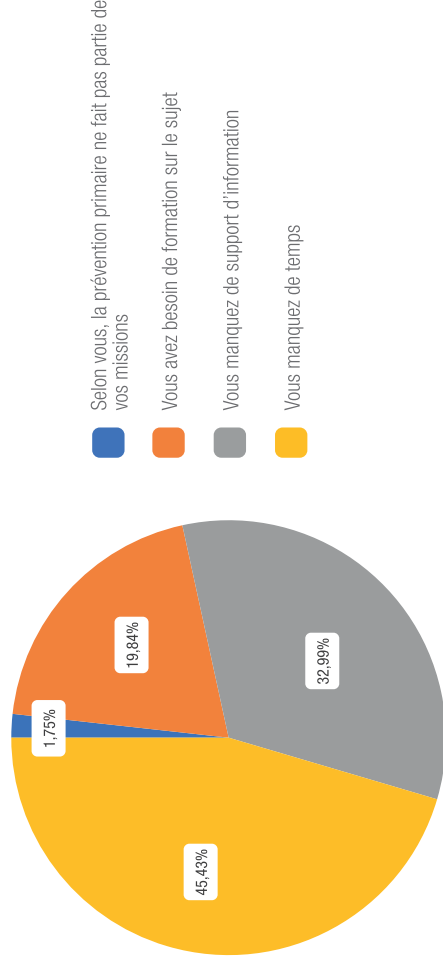
**53%**

Des répondants sont **peu satisfaits** de l’offre de formation continue en région Centre-Val de Loire

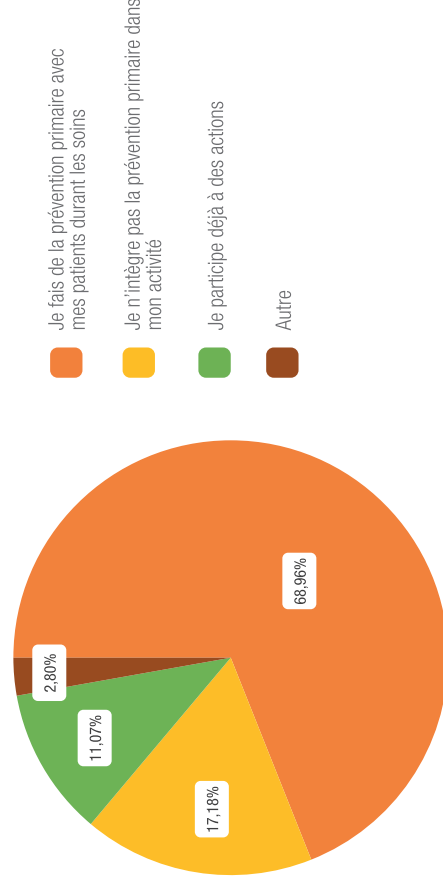
Part des kinésithérapeutes qui manquent de temps pour la prévention primaire, en fonction du département d'exercice



Les besoins en prévention primaire



Intégration de la prévention primaire dans l'activité



Permettre aux professionnels de **dégager du temps** pour cela car **les actions de prévention ont un impact direct** sur l'apparition ou non de problèmes de santé et donc sur le nombre de prises en charge.



# Formation et sensibilisation

En synthèse

Formation continue

**Près de 80%**

des répondants se sont inscrits à une formation continue au cours des douze derniers mois.

**L'Indre** est le département où les répondants se sont comparativement le **moins inscrits** à une formation continue au cours des douze derniers mois.

On observe que l'inscription à une formation continue au cours des douze derniers mois est **corrélée négativement à la tranche d'âge des répondants**.

**L'insatisfaction** concernant l'offre de formation continue en région Centre – Val de Loire est globalement **forte au niveau départemental**.

**77%** des répondants suivent des formations une fois par an ou plus.

On observe que la fréquence des formations est **corrélée négativement avec la tranche d'âge des répondants**.

Le **Loir-et-Cher** et le **Loiret** sont les seuls départements où les répondants qui suivent des formations plus d'une fois par an sont plus nombreux que ceux qui suivent une formation une fois par an.

**Le Cher, le Loir-et-Cher et le Loiret** sont les départements où les répondants **suivent comparativement plus de formations**.

**Les 30-39 ans et les plus de 60 ans** sont les tranches d'âges qui manquent comparativement **plus de temps pour la prévention primaire** que les autres tranches d'âges.

**Près de 53%** des répondants manquent d'**information** et de formation sur la prévention primaire.

**Près de 46%** d'entre eux manquent de temps à accorder à la prévention primaire.

**Le manque de temps pour la prévention primaire** est comparativement **plus marqué dans le Cher et dans l'Indre** que dans les autres départements.

**Près de 69%** des répondants intègrent de la prévention primaire dans leur activité.

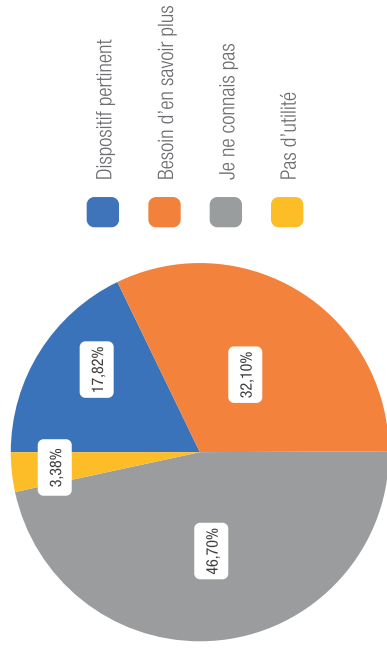
**Plus de 17%** d'entre eux n'intègrent pas du tout la prévention primaire dans leur activité.

**L'Indre et le Loir-et-Cher** sont les départements avec la part la plus importante de praticiens **n'intégrant pas la prévention primaire dans leur activité**.

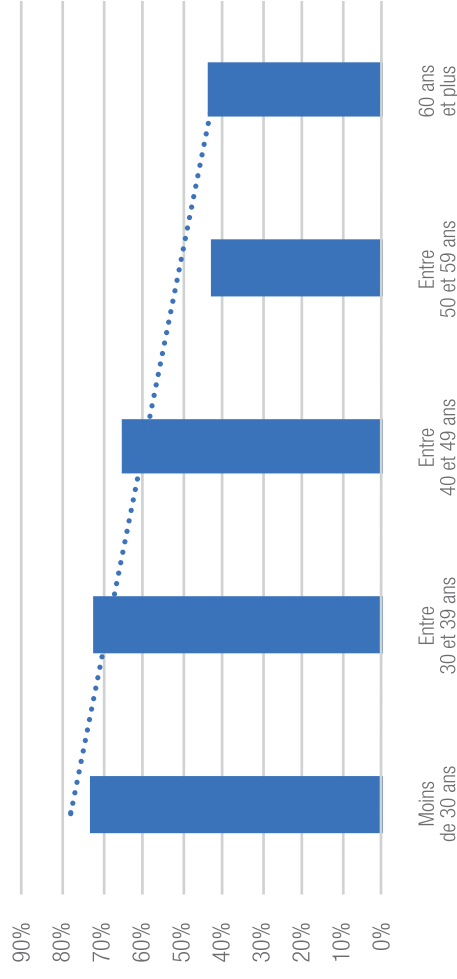
**Près de 77%** des formations suivies par les répondants sont tenues par des organismes privés.

**Les 30-39 ans et les plus de 60 ans** ont la part la plus élevée de praticiens **n'intégrant pas la prévention primaire** dans leur activité.

### Connaissance et perception des ESP



Part des répondants qui estiment que les regroupements professionnels ont un intérêt pour la pratique professionnelle, en fonction de la tranche d'âge



**93%**

Des répondants ne font pas partie d'une ESP

**et seulement 13%**

Des répondants aimeraient faire partie d'une ESP

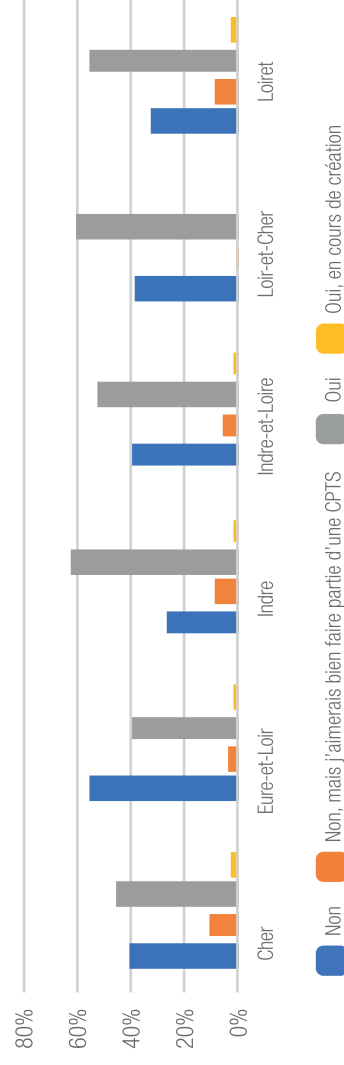
**55%**

Des répondants font déjà partie d'une CPTS

**7%**

Des répondants seraient intéressés pour rejoindre une CPTS

### Faire partie d'une CPTS en fonction du département d'exercice

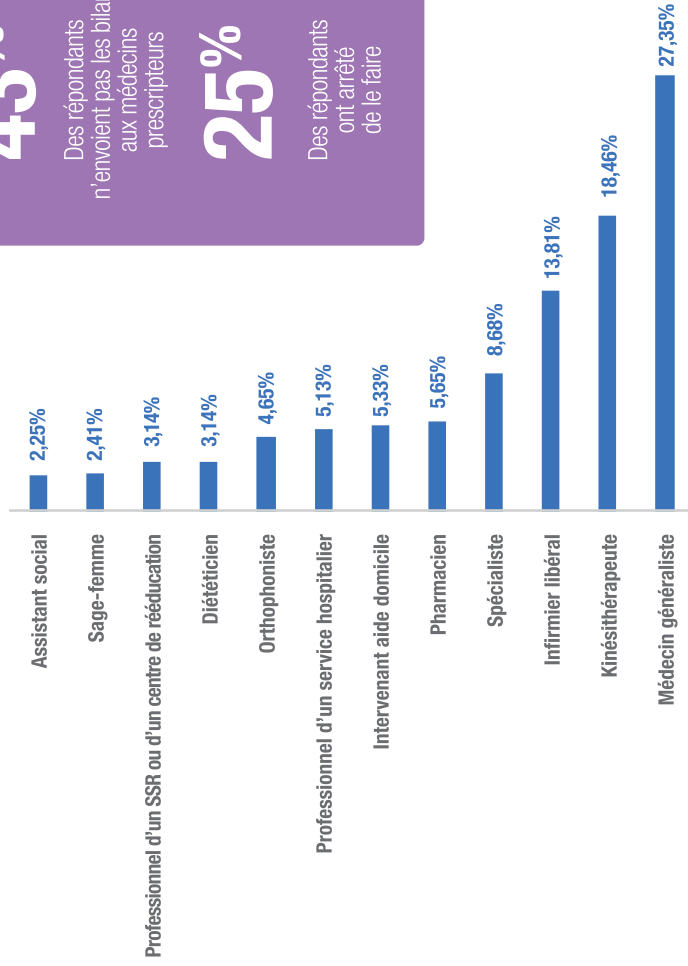


**70%**

Des répondants ne connaissent pas les DAC\*

\*DAC : Dispositif d'Appui à la Coordination

### Les professionnels de santé les plus contactés



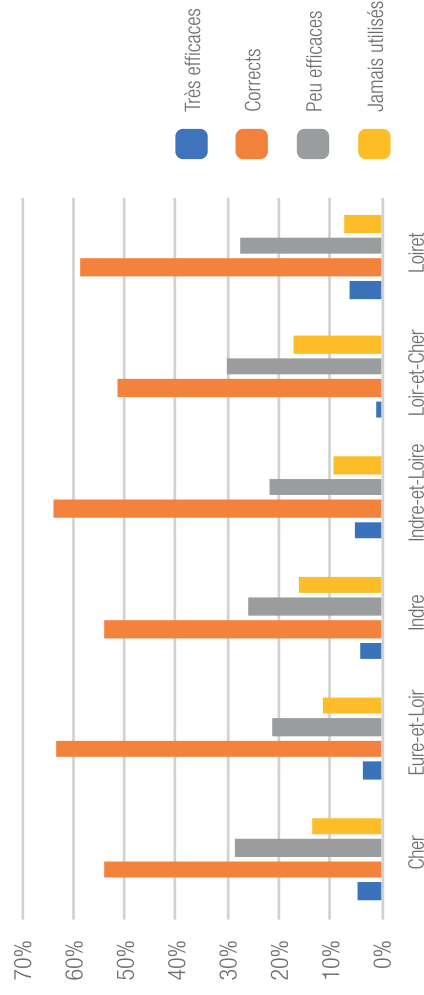
**43%**

Des répondants n'envoient pas les bilans aux médecins prescripteurs

**25%**

Des répondants ont arrêté de le faire

### Utilisation des moyens de communication entre kinésithérapeutes en fonction du département d'exercice



### Perception des relations interprofessionnelles en fonction de la tranche d'âge



“ Les médecins de mon écosystème **ne souhaitent pas avoir des relations interprofessionnelles.** ”

# Coordination des soins et interprofessionnalité

En synthèse

Coordination des soins

**Moins de 6%**  
des répondants ne perçoivent  
aucun intérêt dans les  
regroupements professionnels.

**Plus de 54%**  
des répondants trouvent un  
intérêt dans le fait de rejoindre un  
regroupement pluridisciplinaire.

**On observe que l'intérêt  
pour les regroupements  
professionnels est corrélé  
négativement avec la  
tranche d'âge** des répondants.

**Les moyens de  
communication** entre  
kinésithérapeutes sont **jugés  
inefficaces par près de 26%**  
des répondants, et ne sont  
**jamais utilisés par près de  
11%** d'entre eux.

**Les médecins généralistes,  
les autres masseurs-  
kinésithérapeutes et  
les infirmiers** sont les  
professionnels de santé **les  
plus contactés** par les  
répondants dans le cadre de  
leur activité.

**Près d'un tiers**  
des répondants ont besoin  
d'en savoir plus sur les ESP.

**36%**  
des répondants ne **réussissent  
pas (ou difficilement) à  
joindre un professionnel** de  
santé en cas d'urgence non  
vitale.

**Plus de la moitié**  
des répondants jugent que les  
**moyens de communication  
sont peu efficaces ou jamais  
utilisés.**

Le **téléphone** est le moyen  
de communication **le plus  
largement utilisé** pour  
communiquer avec les autres  
professionnels de santé.

**13%**  
des répondants considèrent que les  
relations interprofessionnelles se  
rarefont progressivement, faute de  
temps à y consacrer.

**Près d'un tiers**  
des répondants ont des  
échanges réguliers avec d'autres  
professionnels de santé au sujet  
du suivi des patients.

# Les étudiants



# Étudiants Perspectives

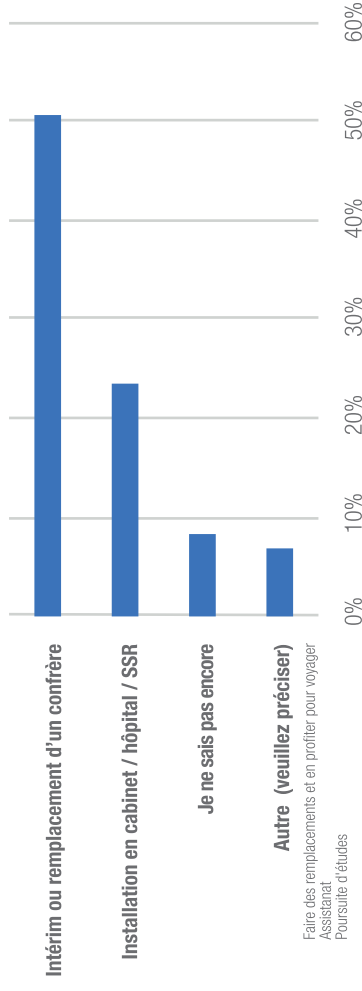
**52%**

Des répondants trouvent le déplacement à domicile envisageable à **proximité du lieu d'exercice**

**32%**

Des répondants pensent que le **déplacement à domicile est indispensable**

## Perspectives à 6 mois après le diplôme



**64**

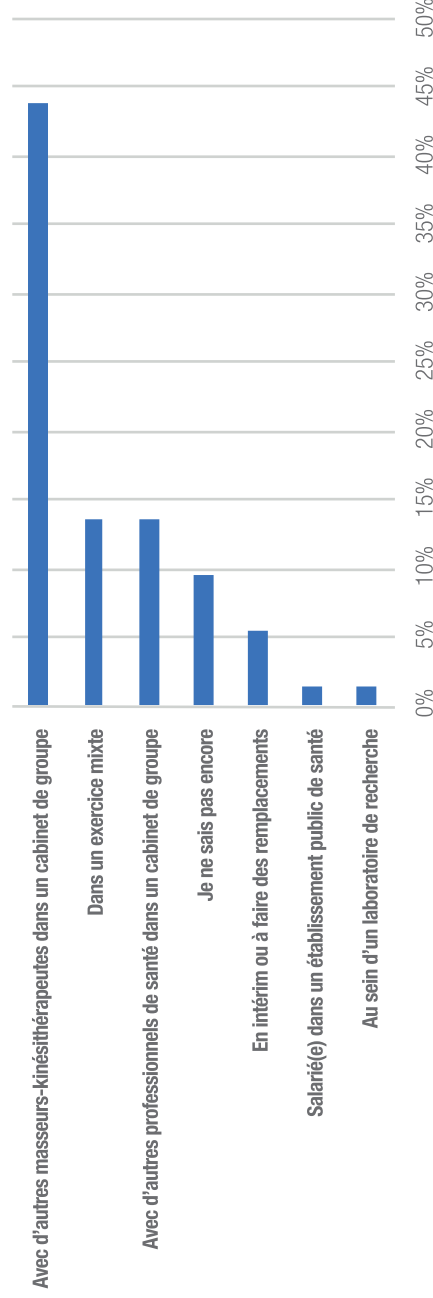
Répondants envisagent de travailler en libéral ou en mixte

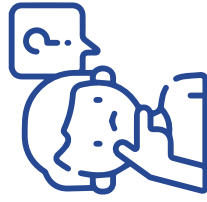


**73%**

Des répondants souhaitent accueillir des stagiaires

## Perspectives à 3 ans après le diplôme



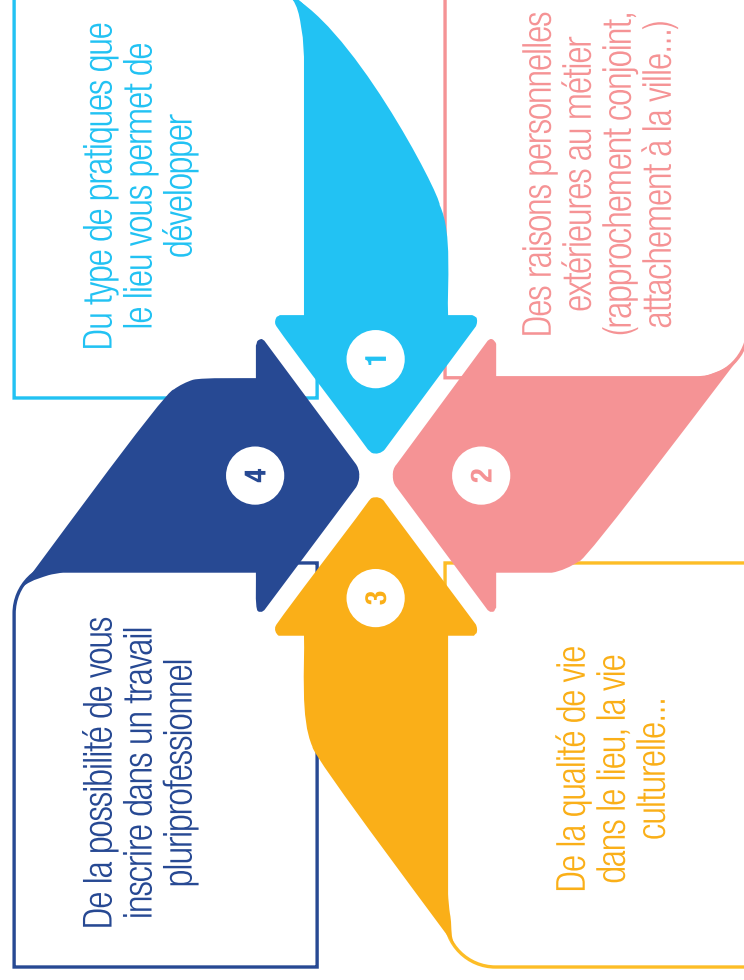


**34%**  
des étudiants répondants  
sont indécis quant à leur lieu  
d'installation.

**30%**  
des étudiants à l'IFMK d'Orléans  
souhaitent rester dans la région  
Centre - Val de Loire. C'est 5 points  
de moins que le chiffre issu de  
l'analyse des réponses des praticiens.

L'attractivité de la région en  
**top 2 et 3 des critères**  
prioritaires lors de la future  
installation des étudiants.

## Critères prioritaires lors de la future installation des étudiants



L'accueil de stagiaires et les échanges formalisés entre professionnels de santé sont les deux formes majoritaires que prendra le lien avec la recherche et la formation dans le futur exercice professionnel des étudiants répondants.

La publication d'articles n'est que très peu envisagée.



Centre - Val de Loire

# Merci !

**Direction de publication : Morgan COLAS**

Président de l'URPS des Kinésithérapeutes Libéraux de Centre-Val de Loire

**Mail : [contact@urpsmk1-centrevalde Loire.fr](mailto:contact@urpsmk1-centrevalde Loire.fr)**



Région

Centre-  
Val de Loire



Ordre des  
masseurs-kinésithérapeutes

